



Ministerul Educației Naționale


BUGETUL DE VENITURI SI CHELTUIELI PE ANUL 2018

Nr.crt.	Denumirea indicatorilor	Annual	Trim I	Trim II	Trim III	Trim IV
I.	Sold Initial la 01 Ianuarie 2018	18 922 740	X	X	X	X
	<b>TOTAL VENITURI din care:</b>	<b>205 553 739</b>	<b>58 920 571</b>	<b>62 633 017</b>	<b>56 142 131</b>	<b>26 858 020</b>
1.1.	Sume primite MECS- finantare de baza din care:	91 470 408	26 000 000	30 000 000	30 000 000	5 470 408
	sume pentru punerea in aplicare a prevederilor L 85/2016	0	0	0	0	0
	Sume pentru plata hotararilor judecatoresti devenite executorii	0	0	0	0	0
1.2.	Venituri proprii obtinute din taxe si activitati desfasurate de institutiile de invatamant superior	26 800 000	6 700 000	8 000 000	4 500 000	7 600 000
1.3.	Alte venituri proprii + donatii si sponsorizari din care:	21 240 922	5 835 571	5 648 017	5 834 131	3 923 203
	Proiecte cu finantare din fonduri externe rambursabile ( ROSE)	2 379 622	735 571	548 017	548 017	548 017
1.4.	Proiecte cu finantare din fonduri externe nerambursabile (FEN) POSTADERARE	18 882 409	5 000 000	5 000 000	4 000 000	4 882 409
1.5.	Venituri din activitatea de cercetare stiintifica, proiectare, consultanta si expertiza	11 820 000	4 000 000	3 500 000	2 138 000	2 182 000
1.6.	Alocatii de la bugetul de stat cu destinatie speciala, din care:	26 740 000	9 035 000	8 735 000	8 970 000	0
a)	reparatii capitale	0	0	0	0	0
b)	subventii pentru camine si cantine	2 700 000	1 000 000	700 000	1 000 000	0
c)	dotari si alte investitii	0	0	0	0	0
d)	burse	23 600 000	7 865 000	7 865 000	7 870 000	0
e)	alte forme de protectie sociala a studentilor	440 000	170 000	170 000	100 000	0
f)	alocatii pentru obiective de investitii	0	0	0	0	0
g)	alocatii pentru procurari calculatoare	0	0	0	0	0
h)	subventii cazare studenti	0	0	0	0	0
1.7.	sume primite de institutiile publice si activitatile finantate integral sau partial din venituri proprii in cadrul programelor FEAGA implementate de APIA	2 600 000	1 600 000	0	0	1 000 000
1.8.	Venituri proprii camine- cantine	6 000 000	1 750 000	1 750 000	700 000	1 800 000
	<b>TOTAL CHELTUIELI din care: (rd. 2 = rd. 1)</b>	<b>214 390 958</b>	<b>68 757 791</b>	<b>62 633 017</b>	<b>56 142 131</b>	<b>26 858 020</b>
2.1.	Cheeltuieli pentru activitatea de baza (rd. 2.1 = rd. 1.1 + rd. 1.2 + rd. 1.3)	148 768 928	46 437 220	44 100 000	40 786 114	17 445 594
2.2.	Proiecte cu finantare din fonduri externe rambursabile ( ROSE)	2 379 622	735 571	548 017	548 017	548 017
2.4.	Proiecte cu finantare din fonduri externe nerambursabile (FEN) POSTADERARE (rd. 2.4 = rd. 1.4)	14 882 409	4 000 000	4 000 000	3 000 000	3 882 409
2.5.	Cheeltuieli pentru activitatea de cercetare stiintifica, proiectare, consultanta si expertiza (rd. 2.5 = rd. 1.5)	12 620 000	4 800 000	3 500 000	2 138 000	2 182 000
2.6.	Cheeltuieli din alocatii de la bugetul de stat cu destinatie speciala, din care: (rd. 2.6 = rd. 1.6)	26 740 000	9 035 000	8 735 000	8 970 000	0
a)	cheeltuieli pentru reparatii capitale	0	0	0	0	0
b)	subventii pentru camine si cantine studentesti	2 700 000	1 000 000	700 000	1 000 000	0
c)	cheeltuieli pentru dotari si alte investitii, consolidari, reabilitari	0	0	0	0	0
d)	cheeltuieli pentru burse	23 600 000	7 865 000	7 865 000	7 870 000	0
e)	cheeltuieli pentru alte forme de protectie sociala	440 000	170 000	170 000	100 000	0
f)	cheeltuieli pentru obiective de investitii	0	0	0	0	0
g)	cheeltuieli pt alocatii procurari calculatoare	0	0	0	0	0
h)	subventii cazare studenti	0	0	0	0	0
i)	sume primite de institutiile publice si activitatile finantate integral sau partial din venituri proprii in cadrul programelor FEAGA implementate de APIA	2 600 000	1 600 000	0	0	1 000 000
2.7.	Cheeltuieli pentru camine si cantine studentesti (rd. 2.7 = rd. 1.8)	6 400 000	2 150 000	1 750 000	700 000	1 800 000
3.	Cheeltuieli efectuate din credite de angajament	0				0
II.	Sold final la 31 decembrie 2018	85 310	X	X	X	X

Rector,

Prof. univ. dr. Cezar-Ionuț SPÎNU

Director General Administrativ,  
Dr. Ing. Cătălin-Aurelian ROȘCULETE




Director Direcția Economică,  
Ec. Ionela MIC

*Ionela Mic*

Situatie privind centralizarea cheltuielilor prevazute in bugetul de venituri  
si cheltuieli pe an 2018


NR. 12 / 05.01.2018

	1	2	3	4	5	6	7	8	9
	TOTAL CHELTUIELI 2018	FINANTE DE BAZA	VENITURI PROPRII	Cheltuieli in moneda lei	Alte surse de la bugetul de stat sau deschise speciale	(Amplasament subvenție) 2018	Proiecte cu finanțare din bugetul de stat rambursabile (ROSE)		
II) CHELTUIELI TOTAL, din care:	214 350 959	91 470 408	93 800 929	8 837 220	24 040 000	2 700 000	2 379 622		
10. Cheltuieli de personal	129 581 492	88 000 000	38 574 193	800 000	0	1 700 000	1307299		
20. Bunuri și servicii	25 460 620	2 370 408	21 278 072	0	0	930 000	882140		
30. Dobânzi	150 000	0	150 000	0	0	0	0		
51. Transferuri între unități ale administrației publice	0	0	0	0	0	0	0		
55. Alte transferuri	0	0	0	0	0	0	0		
56. Proiecte cu finanțare din f.d. Externe nerambursabile (FEN)	4 500 000	0	4 500 000	0	0	0	0		
POSTADERARE									
- 56.01 Fondul European de Dezvoltare Regională	0	0	0	0	0	0	0		
- 56.02 Fondul Social European	0	0	0	0	0	0	0		
- 56.04 Fondul European Agricol de Dezvoltare Rurală	0	0	0	0	0	0	0		
- 56.05 Fondul European de pescuit	0	0	0	0	0	0	0		
- 56.07 Programe, Instrumente de Asistență Preaderare	0	0	0	0	0	0	0		
- 56.08 ENPI	0	0	0	0	0	0	0		
- 56.16 Alte instrumente și facilități postaderare	4 500 000	0	4 500 000	0	0	0	0		
- 56.17 SEE Hydropower	0	0	0	0	0	0	0		
- 56.18 Mecanism Financiar Norvegian	0	0	0	0	0	0	0		
- 56.25 Programul de cooperare elviano-roman	0	0	0	0	0	0	0		
58.10 TITLUL X PROIECTE CU FINANTARE DIN FONDURI EXTERNE NERAMBURSABILE AFERENTE CADRULUI FINANCIAR 2014-2020	10 382 409	0	10 382 409	0	0	0	0		
58.10.01 Programe din Fondul European de Dezv. Reg.(FEDR)	10 382 409	0	10 382 409	0	0	0	0		
58.10.02 Programe din Fondul Social European.(FSE)	0	0	0	0	0	0	0		
58.10.04 Programe din Fondul European Agricol de Dezv.	0	0	0	0	0	0	0		
58.10.16 Alte instrumente și facilitati posaderare	0	0	0	0	0	0	0		
57. Asistență socială	740 000	0	300 000	100 000	440 000	0	0		
59. Alte cheltuieli (bursa, L. 448/2006)	25 652 520	1 100 000	851 520	200 000	23 600 000	70 000	31 000		
70. Cheltuieli de capital	12 923 918	0	12 764 735	7 737 220	0	0	159 183		
72. Participatii	0	0	0	0	0	0	0		
80. Imprumuturi	0	0	0	0	0	0	0		
81. Rambursări de credite	5 000 000	0	5 000 000	0	0	0	0		
85. Pășți efectuate în anii precedenți și recuperate în anul curent.	0	0	0	0	0	0	0		




Prof. univ. dr. Cezar Popuț SPINU

Director Direcția Economică,  
Ec. Ionela MICDirector General Administrativ,  
Dr. Ing. Cătălin-Aurelian ROȘCULETE



BUGETUL DE VENITURI SI CHELTUIELI PE ANUL 2018

Nr.crt.	Denumirea Indicatorilor	Annual	Trim I	Trim II	Trim III	Trim IV
I.	Sold initial la 01 ianuarie 2018	8 922 730	X	X	X	X
1	<b>TOTAL VENITURI din care:</b>	<b>220 440 403</b>	<b>62 239 900</b>	<b>69 012 112</b>	<b>57 651 323</b>	<b>51 537 068</b>
1.1.	Sume primite MECS- finantare de baza din care:	103 999 778	27 287 324	35 341 100	32 000 000	9 371 354
	sume pentru punerea in aplicare a prevederilor L 85/2016	0	0	0		0
	Sume pentru plata hotararilor judecatoresti devenite executorii	2 628 424	2 628 424	0	0	0
1.2.	Venituri proprii obtinute din taxe si activitati desfasurate de institutiile de invatamant superior	26 800 000	6 700 000	8 000 000	4 500 000	7 600 000
1.3.	Alte venituri proprii + donatii si sponsorizari din care:	21 240 922	5 835 571	5 648 017	5 834 131	3 923 203
	Proiecte cu finantare din fonduri externe rambursabile ( ROSE )	2 379 622	735 571	548 017	548 017	548 017
1.4.	Proiecte cu finantare din fonduri externe nerambursabile (FEN) POSTADERARE	19 882 409	6 000 000	5 000 000	4 000 000	4 882 409
1.5.	Venituri din activitatea de cercetare stiintifica, proiectare, consultanta si expertiza	11 820 000	4 000 000	3 500 000	2 138 000	2 182 000
1.6.	Alocatii de la bugetul de stat cu destinatie speciala, din care:	28 097 294	9 067 005	9 772 995	8 479 192	778 102
a)	reparatii capitale	0	0	0	0	0
b)	subventii pentru camine si cantine	3 296 102	1 069 705	880 295	700 000	646 102
c)	dotari si alte investitii	300 000	0	300 000	0	0
d)	burse	23 409 192	7 808 500	7 991 500	7 609 192	0
e)	alte forme de protectie sociala a studentilor	642 000	188 800	151 200	170 000	132 000
f)	alocatii pentru obiective de investitii	450 000	0	450 000	0	0
g)	alocatii pentru procurari calculatoare	0	0	0	0	0
h)	subventii cazare studenti	0	0	0	0	0
1.7.	sume primite de institutiile publice si activitatile finantate integral sau partial din venituri proprii in cadrul programelor FEGA implementate de APIA	2 600 000	1 600 000	0	0	1 000 000
1.8.	Venituri proprii camine- cantine	6 000 000	1 750 000	1 750 000	700 000	1 800 000
2	<b>TOTAL CHELTUIELI din care: (rd. 2 = rd. 1)</b>	<b>220 277 623</b>	<b>71 077 120</b>	<b>69 012 112</b>	<b>57 651 323</b>	<b>51 537 068</b>
2.1.	Cheptuilel pentru activitatea de baza (rd. 2.1 =< rd. 1.1 + rd. 1.2 + rd. 1.3)	155 998 298	42 424 544	49 441 100	42 786 114	21 346 540
2.2.	Proiecte cu finantare din fonduri externe rambursabile ( ROSE )	2 379 622	735 571	548 017	548 017	548 017
2.4.	Proiecte cu finantare din fonduri externe nerambursabile (FEN) POSTADERARE (rd. 2.4 >= rd. 1.4)	15 882 409	5 000 000	4 000 000	3 000 000	3 882 409
2.5.	Cheptuilel pentru activitatea de cercetare stiintifica, proiectare, consultanta si expertiza (rd. 2.5 = rd. 1.5)	12 920 000	5 100 000	3 500 000	2 138 000	2 182 000
2.6.	Cheptuilel din alocatii de la bugetul de stat cu destinatie speciala, din care: (rd. 2.6 = rd. 1.6)	28 097 294	9 067 005	9 772 995	8 479 192	778 102
a)	cheptuilel pentru reparatii capitale	0	0	0	0	0
b)	subventii pentru camine si cantine studentesti	3 296 102	1 069 705	880 295	700 000	646 102
c)	cheptuilel pentru dotari si alte investitii, consolidari, reabilitari	300 000	0	300 000	0	0
d)	cheptuilel pentru bursa	23 409 192	7 808 500	7 991 500	7 609 192	0
e)	cheptuilel pentru alte forme de protectie sociala	642 000	188 800	151 200	170 000	132 000
f)	cheptuilel pentru obiective de investitii	450 000	0	450 000	0	0
g)	cheptuilel pt alocatii procurari calculatoare	0	0	0	0	0
h)	subventii cazare studenti	0	0	0	0	0
i)	sume primite de institutiile publice si activitatile finantate integral sau partial din venituri proprii in cadrul programelor FEGA implementate de APIA	2 600 000	1 600 000	0	0	1 000 000
2.7.	Cheptuilel pentru camine si cantine studentesti (rd. 2.7 = rd. 1.8)	11 400 000	7 150 000	1 750 000	700 000	1 800 000
3	Cheptuilel efectuate din credite de angajament	0				0
II.	Sold final la 31 decembrie 2018	85 510	X	X	X	X



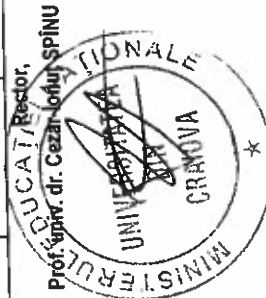
Director General Administrativ,  
Dr. Ing. Cătălin-Aurelian ROȘCULIȚE

Prof. univ. dr. Cezar-Ionut SPINU

Director Direcția Economică,  
Ec. Ionela MIC

	TOTAL CHETUIELI 2018	FINANCIARE DE BAZA	VENITURI PROPRII	Din care din sold	Alte titluri de credite si donații speciale	Camine cauzate (subvenții) 2018	Proiecte cu finantare din fonduri externe rambursabile (ROSE)
	1	2	3	4	5	6	7
<b>II) CHETUIELI TOTAL, din care:</b>	<b>229 277 623</b>	<b>103 999 778</b>	<b>94 800 929</b>	<b>8 837 220</b>	<b>24 801 192</b>	<b>3 296 102</b>	<b>2 379 622</b>
10. Cheltuieli de personal	142 686 964	100 529 370	38 574 193	800 000	0	2 276 102	1 307 299
20. Bunuri și servicii	25 460 620	2 370 408	21 278 072	0	0	930 000	882 140
30. Dobânzi	150 000	0	150 000	0	0	0	0
51. Transferuri între unități ale administrației publice	0	0	0	0	0	0	0
55. Alte transferuri	0	0	0	0	0	0	0
56. Proiecte cu finantare din fd. Externe nerambursabile (FEN) POSTADERARE	4 500 000	0	4 500 000	0	0	0	0
- 56.01 Fondul European de Dezvoltare Regională	0	0	0	0	0	0	0
- 56.02 Fondul Social European	0	0	0	0	0	0	0
- 56.04 Fondul European Agricol de Dezvoltare Rurală	0	0	0	0	0	0	0
- 56.05 Fondul European de pescuit	0	0	0	0	0	0	0
- 56.07 Programe, Instrumente de Asistență Preaderare	0	0	0	0	0	0	0
- 56.08 ENPI	0	0	0	0	0	0	0
- 56.16 Alte instrumente și facilități postaderare	4 500 000	0	4 500 000	0	0	0	0
- 56.17 SEE Hydropower	0	0	0	0	0	0	0
- 56.18 Mecanism Financiar Norvegian	0	0	0	0	0	0	0
- 56.25 Programul de cooperare elvetiano-roman	0	0	0	0	0	0	0
<b>58.10 TITLUL X PROIECTE CU FINANTARE DIN FONDURI EXTERNE NERAMBURSABILE AFERENTE CADRULUI FINANCIAR 2014-2020</b>	<b>11 382 409</b>	<b>0</b>	<b>11 382 409</b>	<b>0</b>	<b>0</b>	<b>0</b>	<b>0</b>
58.10.01 Programe din Fondul European de Dezv. Reg.(FEDR)	10 382 409	0	10 382 409	0	0	0	0
58.10.02 Programe din Fondul Social European.(FSE)	1 000 000	0	1 000 000	0	0	0	0
58.10.16 Alte instrumente si facilitati postaderare	0	0	0	0	0	0	0
57. Asistență socială	942 000	0	300 000	100 000	642 000	0	0
59. Alte cheltuieli (burse, L.448/2006)	25 481 712	1 100 000	851 520	200 000	23 409 192	90 000	31 000
70. Cheltuieli de capital	13 673 918	0	12 764 735	7 737 220	750 000	0	159 183
72. Participatii	0	0	0	0	0	0	0
80. Imprumuturi	0	0	0	0	0	0	0
81. Rambursări de credite	5 000 000	0	5 000 000	0	0	0	0
85. Piași efectuate în anii precedenți și recuperate în anul current.	0	0	0	0	0	0	0

Director General Administrativ,  
Dr. Ing Cătălin-Aurelian ROȘCULETE



Director Direcția Economică,  
Ec. Ionela MIC

*Ionela MIC*




Nr.crt	Denumirea indicatorilor	Anual	Trim I	Trim II	Trim III	Trim IV
I.	Sold initial la 01 ianuarie 2018	8 922 730	X	X	X	X
1	TOTAL VENITURI, din care:	1235 630 262	62 239 900	72 168 437	62 435 501	38 786 424
1.1.	Sume primite MEN- finantare de baza din care:	117 589 637	27 287 324	37 021 011	33 472 512	19 808 790
	sume pentru punerea in aplicare a prevederilor L 85/2016	0	0	0		0
	sume pentru plata hotaririlor judecatoresti devenite executorii	2 628 424	2 628 424	0	0	0
	sume pentru activitati finantate din Fondul pentru Situatii Speciale - FSS	350 961	0	150 000	200 961	0
	sume pentru finantarea proiectelor obtinute prin competitie din Fondul de Dezvoltare Institutionala - FDI	1 767 000	0	500 000	1 267 000	0
	vouchere de vacanta	2 505 600	0	2 505 600	0	0
1.2.	Venituri proprii obtinute din taxe si activitati desfasurate de institutiile de invatamant superior	26 800 000	6 700 000	8 000 000	5 500 000	6 600 000
1.3.	Alte venituri proprii + donatii si sponsorizari din care:	21 240 922	5 835 571	5 648 017	5 834 131	3 923 203
	Proiecte cu finantare din fonduri externe rambursabile ( ROSE)	2 379 622	735 571	548 017	1 096 034	0
1.4.	Proiecte cu finantare din fonduri externe nerambursabile (FEN) POSTADERARE	21 382 409	6 000 000	6 500 000	4 900 000	3 982 409
1.5.	Venituri din activitatea de cercetare stiintifica, proiectare, consultanta si expertiza	11 820 000	4 000 000	3 500 000	2 638 000	1 682 000
1.6.	Alocatii de la bugetul de stat cu destinatie speciala, din care:	28 197 294	9 067 005	9 449 409	9 090 858	590 022
a)	reparatii capitale	0	0	0	0	0
b)	subventii pentru camine si cantine	3 296 102	1 069 705	860 466	907 909	458 022
c)	dotari si alte investitii	400 000	0	400 000		0
d)	burse	23 409 192	7 808 500	7 846 943	7 753 749	0
e)	alte forme de protectie sociala a studentilor	642 000	188 800	192 000	129 200	132 000
f)	alocatii pentru obiective de investitii	450 000	0	150 000	300 000	0
g)	alocatii pentru procurari calculatoare	0	0	0	0	0
h)	subventii cazare studenti	0	0	0	0	0
1.7.	sume primite de institutiile publice si activitatile finantate integral sau partial din venituri proprii in cadrul programelor FEAGA implementate de APIA	2 600 000	1 600 000	300 000	0	700 000
1.8.	Venituri proprii camine- cantine	6 000 000	1 750 000	1 750 000	1 000 000	1 500 000
2	TOTAL CHELTUIELI, din care : (rd. 2 = rd. 1)	244 467 482	71 077 120	72 168 437	62 435 501	38 786 424
2.1.	Cheltuieli pentru activitatea de baza (rd. 2.1 =< rd. 1.1 + rd. 1.2 + rd. 1.3)	169 588 157	42 424 544	51 121 011	45 258 626	30 783 976
2.2.	Proiecte cu finantare din fonduri externe rambursabile ( ROSE)	2 379 622	735 571	548 017	548 017	548 017
2.3.	Proiecte cu finantare din fonduri externe nerambursabile (FEN) POSTADERARE (rd. 2.3 >= rd. 1.4)	17 382 409	5 000 000	5 500 000	3 900 000	2 982 409
2.4.	Cheltuieli pentru activitatea de cercetare stiintifica, proiectare, consultanta si expertiza (rd. 2.4 = rd. 1.5)	12 920 000	5 100 000	3 500 000	2 638 000	1 682 000
2.5.	Cheltuieli din alocatii de la bugetul de stat cu destinatie speciala, din care: (rd. 2.5 = rd. 1.6)	28 197 294	9 067 005	9 449 409	9 090 858	590 022
a)	cheltuieli pentru reparatii capitale	0	0	0	0	0
b)	subventii pentru camine si cantine studentesti	3 296 102	1 069 705	860 466	907 909	458 022
c)	cheltuieli pentru dotari si alte investitii, consolidari, reabilitari	400 000	0	400 000	0	0
d)	cheltuieli pentru burse	23 409 192	7 808 500	7 846 943	7 753 749	0
e)	cheltuieli pentru alte forme de protectie sociala	642 000	188 800	192 000	129 200	132 000
f)	cheltuieli pentru obiective de investitii	450 000	0	150 000	300 000	0
g)	cheltuieli pt alocatii procurari calculatoare	0	0	0	0	0
h)	subventii cazare studenti	0	0	0	0	0
2.6.	sume primite de institutiile publice si activitatile finantate integral sau partial din venituri proprii in cadrul programelor FEAGA implementate de APIA	2 600 000	1 600 000	300 000	0	700 000
2.7.	Cheltuieli pentru camine si cantine studentesti (rd. 2.7 = rd. 1.8)	11 400 000	7 150 000	1 750 000	1 000 000	1 500 000
2.8.	Cheltuieli efectuate din credite de angajament	0				0
II.	Sold final la 31 decembrie 2018	85 510	X	X	X	X

Rector,  
Prof. Univ. Dr. Cezar-Ionuț SPÎNU

Director General Administrativ,  
Dr. Ing. Cătălin-Aurelian ROȘULETE

Director Direcția Economică,  
Ec. Ionela MIC



NIVERSITATEA DIN CRAIOVA

Situatie privind centralizarea cheltuielilor prevazute in bugetul de venituri si cheltuieli pe an 2018

TOTAL CHELTUIELI I 2018	FINANTAR E DE BAZA	Din care:				VENITURI PROPRII	Din care din sold	Alocatii de la bugetul de stat cu destinatie speciala	Camine- cantine (subvenție) 2018	Proiecte cu finantare din fonduri externe rambursabile (ROSE)
		Hotarari judecato- resti	FSS	FDI	Vouchere de vacanta					
1	2				3		4	5	6	
II) CHELTUIELI TOTAL, din care:	117 589 637	2 628 424	350 961	1 767 000	96 300 929	8 837 220	24 901 192	3 296 102	2 379 622	
10. Cheltuieli de personal	148 000 000	105 842 406	4 000	598 170	38 574 193	800 000	0	2 276 102	1 307 299	
20. Bunuri și servicii	33 661 443	10 571 231		346 961	21 278 072		0	930 000	882 140	
30. Dobânzi	120 000	0			120 000		0	0	0	
51. Transferari între unități ale administrației publice	0	0			0		0	0	0	
55. Alte transferuri	0	0			0		0	0	0	
56. Proiecte cu finantare din fd. Externe nerambursabile (FEN)	4 500 000	0			4 500 000		0	0	0	
POSTADERARE	0	0			0		0	0	0	
- 56.01 Fondul European de Dezvoltare Regională	0	0			0		0	0	0	
- 56.02 Fondul Social European	0	0			0		0	0	0	
- 56.04 Fondul European Agricol de Dezvoltare Rurală	0	0			0		0	0	0	
- 56.05 Fondul European de pescuit	0	0			0		0	0	0	
- 56.07 Programe Instrumente de Asistență Preaderare	0	0			0		0	0	0	
- 56.08 ENPI	0	0			0		0	0	0	
- 56.16 Alte instrumente și facilități postaderare	4 500 000	0			4 500 000		0	0	0	
- 56.17 SEE Hydropower	0	0			0		0	0	0	
- 56.18 Mecanism Financiar Norvegian	0	0			0		0	0	0	
- 56.25 Programul de cooperare elvetiano-roman	0	0			0		0	0	0	
58.10 TITLUL X PROIECTE CU FINANTARE DIN FONDURI EXTERNE NERAMBURSABILE AFERENTE CADRULUI FINANCIAR DLA DLA	12 912 409	0			12 912 409		0	0	0	
58.10.01 Programe din Fondul European de Dezv. Reg.(FEDR)	10 392 409	0			10 392 409		0	0	0	
58.10.02 Programe din Fondul Social European.(FSE)	2 520 000	0			2 520 000		0	0	0	
58.10.04 Programe din Fondul European Agricol de Dezv.	0	0			0		0	0	0	
58.10.16 Alte instrumente si facilitati posaderare	0	0			0		0	0	0	
57. Asistență socială	942 000	0			300 000	100 000	642 000	0	0	
59. Alte cheltuieli (bursc, L.448/2006)	25 557 712	1 176 000	6 000		851 520	200 000	23 409 192	90 000	31 000	
70. Cheltuieli de capital	13 773 918	0			12 764 735	7 737 220	850 000	0	159 183	
72. Participatii	0	0			0		0	0	0	
80. Împrumuturi	0	0			0		0	0	0	
81. Rambursări de credite	5 000 000	0			5 000 000		0	0	0	
85. Plăți efectuate în anii precedenți și recuperate în anul curent.	0	0			0		0	0	0	

Director General Administrativ,  
Dr.Ing. Catalin- Aurelian ROȘCULETE

Rector,  
Prof. Univ. Dr. Cezar-Ionuț SPÎNU

Director Direcția Economică,  
Ec. Ionela MIC