



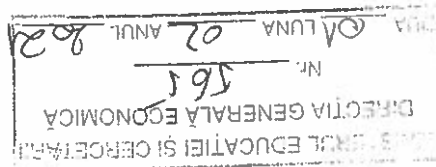
ROMÂNIA  
MINISTERUL EDUCAȚIEI

Universitatea din Craiova  
CF 4553380

Craiova, Str. Al.I. Cuza, nr. 13, 200585,  
tel: +40-351-403145, fax:+40-251-411688, [www.ucv.ro](http://www.ucv.ro)  
e-mail: [rectorat@central.ucv.ro](mailto:rectorat@central.ucv.ro); [rectorat@ucv.ro](mailto:rectorat@ucv.ro)



NR. 121/29.01.2021



CĂTRE,

MINISTERUL EDUCAȚIEI

Alăturat vă înaintăm „Situțiile financiare trimestriale” încheiate la data de 31 Decembrie 2020 privind activitatea financiar-contabilă a Universității din Craiova.

Declarăm pe proprie răspundere că situațiile financiare anexate respectă politicile contabile aplicabile în conformitate cu reglementările contabile în vigoare. De asemenea, situațiile financiare anexate oferă o imagine fidelă a poziției financiare, a performanței financiare și se bazează pe evidențele sintetice și analitice ținute la zi și în conformitate cu reglementările în vigoare.

Totodată, menționăm că Universitatea din Craiova își desfășoară activitatea în condiții de continuitate.

RECTOR,

Prof. Univ. Dr. Cezar Ionuț SPÎNU



DIRECTOR DIRECȚIA ECONOMICĂ,

Ec. Ionela MIC

BILANT  
PENTRU 31/12/2020

Cod 01

lei

| Nr. crt. | Denumire indicatorilor   | Cod rand | Sold la inceputul anului | Sold la sfarsitul perioadei |
|----------|--|----------|--------------------------|-----------------------------|
| A        | B  | C        | 1                        | 2                           |
| 1.       | <b>ACTIVE</b>  | 01       | X                        | X                           |
| 2.       | <b>ACTIVE NECURENTE</b>  | 02       | X                        | X                           |
| 3.       | Active fixe necorporale (ct. 2030000+ 2050000+ 2060000+ 2080100+ 2080200+ 2330000- 2800300- 2800500- 2800800- 2800801- 2800809- 2900400- 2900500- 2900800- 2900801- 2900809- 2930100*)   | 03       | 418.561                  | 858.992                     |
| 4.       | Instalatii tehnice, mijloace de transport, animale, plantatii, mobilier, aparatura birotica si alte active corporale (ct. 2130100+ 2130200+ 2130300+ 2130400+ 2140000+ 2310000- 2810301- 2810302- 2810303- 2810304- 2810400- 2910301- 2910302- 2910303- 2910304- 2910400- 2930200*)  | 04       | 13.230.302               | 11.034.537                  |
| 5.       | Terenuri si cladiri (ct. 2110100+ 2110200+ 2120101+ 2120102+ 2120201+ 2120301+ 2120401+ 2120501+ 2120601+ 2120901+ 2310000- 2810100- 2810201- 2810202- 2810203- 2810204- 2810205- 2810206- 2810207- 2810208- 2910100- 2910201- 2910202- 2910203- 2910204- 2910205- 2910206- 2910207- 2910208- 2930200)   | 05       | 332.426.053              | 356.328.062                 |
| 6.       | Alte active nefinanciare (ct.2150000)  | 06       | 0                        | 0                           |
| 7.       | Active financiare necurente (investitii pe termen lung) peste un an (ct.2600100+ 2600200+ 2600300+ 2650000+ 2670201+ 2670202+ 2670203+ 2670204+ 2670205+ 2670208- 2960101- 2960102- 2960103- 2960200),din care:  | 07       | 54.895                   | 54.895                      |
| 8.       | Titluri de participare (ct. 2600100+ 2600200+ 2600300- 2960101- 2960102- 2960103)  | 08       | 40.000                   | 40.000                      |
| 9.       | Creante necurente - sume ce urmeaza a fi incasate dupa o perioada mai mare de un an (ct. 4110201+ 4110208+ 4130200+ 4280202+ 4610201+ 4610209- 4910200- 4960200),din care:   | 09       | 3.342.668                | 4.012.550                   |
| 10.      | Creantecomerciale necurente - sume ce urmeaza a fi incasate dupa o perioada mai mare de un an (ct. 4110201+ 4110208+ 4130200+ 4610201- 4910200- 4960200)   | 10       | 747.739                  | 727.514                     |
| 11.      | <b>TOTAL ACTIVE NECURENTE</b> (rd.03+ 04+ 05+ 06+ 07+ 09)  | 15       | 349.472.479              | 372.289.036                 |
| 12.      | <b>ACTIVECURENTE</b>   | 18       | X                        | X                           |
| 13.      | Stocuri (ct. 3010000+ 3020100+ 3020200+ 3020300+ 3020400+ 3020500+ 3020600+ 3020700+ 3020800+ 3020900+ 3030100+ 3030200+ 3040100+ 3040200+ 3050100+ 3050200+ 3070000+ 3090000+ 3310000+ 3320000+ 3410000+ 3450000+ 3460000+ 3470000+ 3490000+ 3510100+ 3510200+ 3540100+ 3540500+ 3540600+ 3560000+ 3570000+ 3580000+ 3590000+ 3610000+ 3710000+ 3810000+/- 3480000+/- 3780000- 3910000- 3920100- 3920200- 3920300- 3930000- 3940100- 3940500- 3940600- 3950100- 3950200- 3950300- 3950400- 3950600- 3950700- 3950800- 3960000- 3970100- 3970200- 3970300- 3980000- 4420803)   | 19       | 47.513.754               | 45.527.568                  |
| 14.      | Creante curente - sume ce urmeaza a fi incasate intr- o perioada mai mica de un an-  | 20       | X                        | X                           |
| 15.      | Creante din operatiuni comerciale, avansuri si alte decontari (ct. 2320000+ 2340000+ 4090101+ 4090102+ 4110101+ 4110108+ 4130100+ 4180000+ 4250000+ 4280102+ 4610101+ 4610109+ 4730109**+ 4810101+ 4810102+ 4810103+ 4810900+ 4830000+ 4840000+ 4890101+ 4890301- 4910100- 4960100+ 5120800), din care:  | 21       | 10.209.800               | 9.378.917                   |
| 16.      | Decontari privind incheierea executiei bugetului de stat din anul curent (ct. 4890101+ 4890301)  | 21.1     | 0                        | 0                           |
| 17.      | Creante comerciale si avansuri (ct. 2320000+ 2340000+ 4090101+ 4090102+ 4110101+ 4110108+ 4130100+ 4180000+ 4610101- 4910100- 4960100),din care :  | 22       | 8.070.583                | 6.540.922                   |
| 18.      | Avansuri acordate (ct.2320000+ 2340000+ 4090101+ 4090102)  | 22.1     | 0                        | 0                           |
| 19.      | Creante bugetare (ct. 4310100**+ 4310200**+ 4310300**+ 4310400**+ 4310500**+ 4310600**+ 4310700**+ 4370100**+ 4370200**+ 4370300**+ 4420400+ 4420802+ 4440000**+ 4460100**+ 4460200**+ 4480102+ 4610102+ 4610104+ 4630000+ 4640000+ 4650100+ 4650200+ 4660401+ 4660402+ 4660500+ 4660900+ 4810101**+ 4810102**+ 4810103**+ 4810900**- 4970000), din care:  | 23       | 1.353.720                | 1.359.626                   |
| 20.      | Creantele bugetului general consolidat (ct. 4630000+ 4640000+ 4650100+ 4650200+ 4660401+ 4660402+ 4660500+ 4660900- 4970000)   | 24       | 0                        | 0                           |
| 21.      | Creantedin operatiuni cu fonduri externe nerambursabile si fonduri de la buget (ct. 4500100+ 4500300+ 4500501+ 4500502+ 4500503+ 4500504+ 4500505+ 4500700+ 4510100+ 4510300+ 4510500+ 4530100+ 4540100+ 4540301+ 4540302+ 4540501+ 4540502+ 4540503+ 4540504+ 4550100+ 4550301+ 4550302+ 4550303+ 4560100+ 4560303+ 4560309+ 4570100+ 4570201+ 4570202+ 4570203+ 4570205+ 4570206+ 4570209+ 4570301+ 4570302+ 4570309+ 4580100+ 4580301+ 4580302+ 4610103+ 4730103**+ 4740000+ 4760000), din care:  | 25       | 13.841.797               | 11.654.888                  |
| 22.      | Sume de primit de la Comisia Europeana / alti donatori (ct. 4500100+ 4500300+ 4500501+ 4500502+ 4500503+ 4500504+ 4500505+ 4500700)  | 26       | 3.255.766                | 4.480.701                   |
| 23.      | Imprumuturi pe termen scurt acordate (ct. 2670101+ 2670102+ 2670103+ 2670104+ 2670105+ 2670108+ 2670601+ 2670602+ 2670603+ 2670604+ 2670605+ 2670609+ 4680101+ 4680102+ 4680103+ 4680104+ 4680105+ 4680106+ 4680107+ 4680108+ 4680109+ 4690103+ 4690105+ 4690106+ 4690108+ 4690109)  | 27       | 400.951                  | 400.079                     |
| 24.      | Total creante curente (rd. 21+ 23+ 25+ 27)   | 30       | 25.806.268               | 22.793.510                  |
| 25.      | Investitii pe termen scurt (ct.5050000- 5950000)   | 31       | 0                        | 0                           |
| 26.      | Conturi la trezorerii si institutiile de credit :  | 32       | X                        | X                           |
| 27.      | Conturi la trezorerie, casa in lei (ct. 5100000+ 5120101+ 5120501+ 5130101+ 5130301+ 5130302+ 5140101+ 5140301+ 5140302+ 5150101+ 5150103+ 5150301+ 5150500+ 5150600+ 5160101+ 5160301+ 5160302+ 5170101+ 5170301+ 5170302+ 5200100+ 5210100+ 5210300+ 5230000+ 5250101+ 5250102+ 5250301+ 5250302+ 5250400+ 5260000+ 5270000+ 5280000+ 5290101+ 5290201+ 5290301+ 5290400+ 5290901+ 5310101+ 5410101+ 5500101+ 5520000+ 5550101+ 5550400+ 5570101+ 5580101+ 5580201+ 5590101+ 5600101+ 5600300+ 5600401+ 5610101+ 5610300+ 5620101+ 5620300+ 5620401+ 5710100+ 5710300+ 5710400+ 5740101+ 5740102+ 5740301+ 5740302+ 5740400+ 5750100+ 5750300+ 5750400- 7700000) | 33       | 15.240.650               | 49.606.424                  |
| 28.      | Dobanda de incasat, alte valori, avansuri de trezorerie (ct. 5180701+ 5320100+ 5320200+ 5320300+ 5320400+ 5320500+ 5320600+ 5320800+ 5420100)  | 33.1     | 81.856                   | 91.644                      |
| 29.      | Depozite   | 34       | X                        | X                           |


| Nr. crt. | Denumire indicatorilor  | Cod rand | Sold la inceputul anului | Sold la sfarsitul perioadei |
|----------|---|----------|--------------------------|-----------------------------|
| A        | B   | C        | 1                        | 2                           |
| 30.      | Conturi la institutiile de credit, BNR, casa in valuta<br>(ct.5110101+ 5110102+ 5120102+ 5120402+ 5120502+ 5130102+ 5130202+ 5140102+ 5140202+ 5150102+ 5150202+ 5150302+ 5160102+ 5160202+ 5170102+ 5170202+ 5290102+ 5290202+ 5290302+ 5290902+ 5310402+ 5410102+ 5410202+ 5500102+ 5550102+ 5550202+ 5570202+ 5580102+ 5580202+ 5580302+ 5580303+ 5590102+ 5590202+ 5600102+ 5600103+ 5600402+ 5610102+ 5610103+ 5620102+ 5620103+ 5620402)  | 35       | 11.030.053               | 12.742.471                  |
| 31.      | Dobanda de incasat, avansuri de trezorerie (ct.5180702+ 5420200)  | 351      | 0                        | 0                           |
| 32.      | depozite  | 36       | X                        | X                           |
| 33.      | Total disponibilitati si alte valori<br>(rd.33+ 33.1+ 35+ 35.1)   | 40       | 26.352.559               | 62.440.539                  |
| 34.      | Conturi de disponibilitati ale Trezoreriei Centrale si ale trezoreriilor teritoriale<br>(ct. 5120600+ 5120601+ 5160602+ 5120700+ 5120901+ 5120902+ 5121000+ 5121100+ 5240100+ 5240200+ 5240300+ 5550101+ 5550102+ 5550103- 7700000)   | 41       | 0                        | 0                           |
| 35.      | Dobanda de incasat, alte valori, avansuri de trezorerie (ct. 5320400+ 5180701+ 5180702)   | 41.1     | 0                        | 0                           |
| 36.      | Cheltuieli in avans<br>(ct. 4710000)  | 42       | 0                        | 4.441.000                   |
| 37.      | TOTAL ACTIVE CURENTE<br>(rd.19+ 30+ 31+ 40+ 41+ 41.1+ 42)   | 45       | 99.672.581               | 135.202.617                 |
| 38.      | TOTAL ACTIVE<br>(rd.15+ 45)   | 46       | 449.145.060              | 507.491.653                 |
| 39.      | DATORII   | 50       | X                        | X                           |
| 40.      | DATORII NECURENTE- sume ce urmeaza a fi platite dupa o perioada mai mare de un an   | 51       | X                        | X                           |
| 41.      | Sume necurente- sume ce urmeaza a fi platite dupa o perioada mai mare de un an<br>(ct. 2690200+ 4010200+ 4030200+ 4040200+ 4050200+ 4280201+ 4620201+ 4620209+ 5090000), din care:  | 52       | 1.457.140                | 2.386.666                   |
| 42.      | Datorii comerciale (ct.4010200+ 4030200+ 4040200+ 4050200+ 4620201)   | 53       | 0                        | 0                           |
| 43.      | Imprumuturi pe termen lung<br>(ct. 1610200+ 1620200+ 1630200+ 1640200+ 1650200+ 1660201+ 1660202+ 1660203+ 1660204+ 1670201+ 1670202+ 1670203+ 1670208+ 1670209- 1690200)   | 54       | 1.417.650                | 0                           |
| 44.      | Provizioane<br>(ct. 1510201+ 1510202+ 1510203+ 1510204+ 1510208)  | 55       | 6.443.474                | 251.707                     |
| 45.      | TOTAL DATORII NECURENTE<br>(rd.52+ 54+ 55)  | 58       | 9.318.264                | 2.638.373                   |
| 46.      | DATORII CURENTE - sume ce urmeaza a fi platite intr- o perioada de pana la un an  | 59       | X                        | X                           |
| 47.      | Datorii comerciale, avansuri si alte decontari<br>(ct. 2690100+ 4010100+ 4030100+ 4040100+ 4050100+ 4080000+ 4190000+ 4620101+ 4620109+ 4730109+ 4810101+ 4810102+ 4810103+ 4810900+ 4830000+ 4840000+ 4890201+ 5090000+ 5120800), din care:  | 60       | 8.882.876                | 7.643.472                   |
| 48.      | Decontari privind incheierea executiei bugetului de stat din anul curent<br>(ct. 4890201)   | 60.1     | 0                        | 0                           |
| 49.      | Datorii comerciale si avansuri (ct. 4010100+ 4030100+ 4040100+ 4050100+ 4080000+ 4190000+ 4620101), din care:   | 61       | 3.162.765                | 2.294.164                   |
| 50.      | Avansuriprimite (ct.4190000)  | 61.1     | 1.965                    | 1.965                       |
| 51.      | Datorii catre bugete<br>(ct. 4310100+ 4310200+ 4310300+ 4310400+ 4310500+ 4310600+ 4310700+ 4370100+ 4370200+ 4370300+ 4400000+ 4410000+ 4420300+ 4420801+ 4440000+ 4460100+ 4460200+ 4480100+ 4550501+ 4550502+ 4550503+ 4620109+ 4670100+ 4670200+ 4670300+ 4670400+ 4670500+ 4670900+ 4730109+ 4810900), din care:   | 62       | 6.781.766                | 11.362.375                  |
| 52.      | Datoriile institutiilor publice catre bugete  | 63       | X                        | X                           |
| 53.      | Contributii sociale (ct. 4310100+ 4310200+ 4310300+ 4310400+ 4310500+ 4310600+ 4310700+ 4370100+ 4370200+ 4370300)  | 63.1     | 5.593.520                | 5.730.304                   |
| 54.      | Sume datorate bugetului din Fonduri externe nerambursabile (ct.4550501+ 4550502+ 4550503)   | 64       | 0                        | 0                           |
| 55.      | Datorii din operatiuni cu Fonduri externe nerambursabile si fonduri de la buget, alte datorii catre alte organisme internationale<br>(ct.4500200+ 4500400+ 4500600+ 4510200+ 4510401+ 4510402+ 4510409+ 4510601+ 4510602+ 4510603+ 4510605+ 4510606+ 4510609+ 4520100+ 4520200+ 4530200+ 4540200+ 4540401+ 4540402+ 4540601+ 4540602+ 4540603+ 4550200+ 4550401+ 4550402+ 4550403+ 4550404+ 4550409+ 4560400+ 4580401+ 4580402+ 4580501+ 4580502+ 4590000+ 4620103+ 4730103+ 4760000) | 65       | 8.581.623                | 9.957.635                   |
| 56.      | din care: sume datorate Comisiei Europene / alti donatori (ct.4500200+ 4500400+ 4500600+ 4590000+ 4620103)  | 66       | 90.941                   | 58.504                      |
| 57.      | Imprumuturi pe termen scurt - sume ce urmeaza a fi platite intr- o perioada de pana la un an<br>(ct. 5180601+ 5180603+ 5180604+ 5180605+ 5180606+ 5180608+ 5180609+ 5180800+ 5190101+ 5190102+ 5190103+ 5190104+ 5190105+ 5190106+ 5190107+ 5190108+ 5190109+ 5190110+ 5190180+ 5190190)  | 70       | 2.857                    | 0                           |
| 58.      | Imprumuturi pe termen lung - sume ce urmeaza a fi platite in cursul exercitiului curent<br>(ct. 1610100+ 1620100+ 1630100+ 1640100+ 1650100+ 1660101+ 1660102+ 1660103+ 1660104+ 1670101+ 1670102+ 1670103+ 1670108+ 1670109+ 1680100+ 1680200+ 1680300+ 1680400+ 1680500+ 1680701+ 1680702+ 1680703+ 1680708+ 1680709 - 1690100)   | 71       | 0                        | 3.995.437                   |
| 59.      | Salariile angajatilor<br>(ct. 4210000+ 4230000+ 4260000+ 4270100+ 4270300+ 4280101)   | 72       | 11.765.958               | 10.858.561                  |
| 60.      | Alte drepturi cuvenite altor categorii de persoane (pensii, indemnizatii de somaj, burse)<br>(ct. 4220100+ 4220200+ 4240000+ 4260000+ 4270200+ 4270300+ 4290000+ 4380000), din care:  | 73       | 0                        | 0                           |
| 61.      | Pensii, indemnizatii de somaj, burse  | 73.1     | X                        | X                           |
| 62.      | Venituri in avans<br>(ct.4720000)   | 74       | 8.449.856                | 7.387.759                   |
| 63.      | Provizioane<br>(ct.1510101+ 1510102+ 1510103+ 1510104+ 1510108)   | 75       | 0                        | 0                           |
| 64.      | TOTAL DATORII CURENTE<br>(rd.60+ 62+ 65+ 70+ 71+ 72+ 73+ 74+ 75)  | 78       | 44.464.936               | 51.205.239                  |
| 65.      | TOTAL DATORII<br>(rd.58+ 78)  | 79       | 53.783.200               | 53.843.612                  |
| 66.      | ACTIVE NETE = TOTAL ACTIVE- TOTAL DATORII = CAPITALURI PROPRII<br>(rd.80= rd.46- 79 = rd.90)  | 80       | 395.361.860              | 453.648.041                 |
| 67.      | CAPITALURI PROPRII  | 83       | X                        | X                           |
| 68.      | Rezerve, fonduri<br>(ct.1000000+ 1010000+ 1020101+ 1020102+ 1020103+ 1030000+ 1040101+ 1040102+ 1040103+ 1050100+ 1050200+ 1050300+ 1050400+ 1050500+- 1060000+ 1320000+ 1330000+ 1390100)  | 84       | 172.750.291              | 197.795.860                 |
| 69.      | Rezultatul reportat<br>(ct.1170000- sold creditor)  | 85       | 194.995.163              | 223.013.088                 |
| 70.      | Rezultatul reportat<br>(ct.1170000- sold debitor)   | 86       | 0                        | 0                           |

| Nr. crt. | Denumire indicatorilor  | Cod rand | Sold la inceputul anului | Sold la sfarsitul perioadei |
|----------|---|----------|--------------------------|-----------------------------|
| A        | B   | C        | 1                        | 2                           |
| 71.      | Rezultatul patrimonial al exercitiului<br>(ct.1210000- sold creditor) | 87       | 27.616.406               | 32.839.093                  |
| 72.      | Rezultatul patrimonial al exercitiului<br>(ct.1210000- sold debitor)  | 88       | 0                        | 0                           |
| 73.      | <b>TOTAL CAPITALURI PROPRII</b><br>(rd.84+ 85- 86+ 87- 88)            | 90       | 395.361.860              | 453.648.041                 |

Certificam exactitatea datelor raportate, precum si faptul ca acestea se bazeaza pe evidenta contabila sintetica si analitica tinuta la zi in conformitate cu reglementarile legale in vigoare

Conducatorul institutiei

Prof.univ.dr.Spinu Cezar-Ionut



Conducatorul compartimentului  
financiar-contabil

Ec.Mic Ionela

CONTUL DE REZULTAT PATRIMONIAL  
PENTRU 31/12/2020

Cod 02

F+D

lei

| Nr. crt. | Denumire indicatorilor   | Cod rand | An precedent | An curent   |
|----------|--|----------|--------------|-------------|
| A        | B  | C        | 1            | 2           |
| I.       | <b>VENITURI OPERATIONALE</b>   | 01       | X            | X           |
| 1.       | Venituri din impozite, taxe, contributiile de asigurari si alte venituri ale bugetelor<br>(ct. 7300100+ 7300200+ 7310100+ 7310200+ 7320100+ 7330000+ 7340000+ 7350100+ 7350200+ 7350300+ 7350400+ 7350500+ 7350600+ 7360100+ 7390000+ 7450100+ 7450200+ 7450300+ 7450400+ 7450500+ 7450700+ 7450900+ 7460100+ 7460200+ 7460300+ 7460900) | 02       | 0            | 0           |
| 2.       | Venituri din activitati economice<br>(ct. 7210000+ 7220000+ 7510100+ 7510200+/- 7090000)   | 03       | 231.446.511  | 235.274.274 |
| 3.       | Finantari, subventii, transferuri<br>(ct. 7510500+ 7710000+ 7720100+ 7720200+ 7740100+ 7740200+ 7750000+ 7760000+ 7780000+ 7790101+ 7790109)   | 04       | 99.088.885   | 66.978.908  |
| 4.       | Alte venituri operationale<br>(ct. 7140000+ 7180000+ 7500000+ 7510300+ 7510400+ 7810200+ 7810300+ 7810401+ 7810402+ 7770000)   | 05       | 24.802.312   | 344.397.850 |
|          | <b>TOTAL VENITURI OPERATIONALE (rd.02+03+04+05)</b>  | 06       | 355.337.708  | 646.651.032 |
| II.      | <b>CHELTUIELI OPERATIONALE</b>   | 07       | X            | X           |
| 1.       | Salariile si contributiile sociale aferente angajatilor<br>(ct. 6410000+ 6420000+ 6450100+ 6450200+ 6450300+ 6450400+ 6450500+ 6450600+ 6450700+ 6450800+ 6460000+ 6470000)  | 08       | 206.881.422  | 191.705.659 |
| 2.       | Subventii si transferuri<br>(ct. 6700000+ 6710000+ 6720000+ 6730000+ 6740000+ 6750000+ 6760000+ 6770000+ 6780000+ 6790000)   | 09       | 41.824.280   | 35.199.060  |
| 3.       | Stocuri, consumabile, lucrari si servicii executate de terti<br>(ct. 6010000+ 6020100+ 6020200+ 6020300+ 6020400+ 6020500+ 6020600+ 6020700+ 6020800+ 6020900+ 6030000+ 6060000+ 6070000+ 6080000+ 6090000+ 6100000+ 6110000+ 6120000+ 6130000+ 6140000+ 6220000+ 6230000+ 6240100+ 6240200+ 6260000+ 6270000+ 6280000+ 6290100)         | 10       | 31.670.046   | 27.630.752  |
| 4.       | Cheltuieli de capital, amortizari si provizioane<br>(ct. 6290200+ 6810100+ 6810200+ 6810300+ 6810401+ 6810402+ 6820101+ 6820109+ 6820200+ 6890100+ 6890200)  | 11       | 19.541.875   | 18.888.282  |
| 5.       | Alte cheltuieli operationale<br>(ct. 6350100+ 6540000+ 6580101+ 6580109)   | 12       | 27.842.949   | 340.494.962 |
|          | <b>TOTAL CHELTUIELI OPERATIONALE (rd.08+09+10+11+12)</b>   | 13       | 327.760.572  | 613.918.715 |
| III.     | <b>REZULTATUL DIN ACTIVITATEA OPERATIONALA</b>   | 14       | X            | X           |
|          | - EXCEDENT (rd.06- rd.13)  | 15       | 27.577.136   | 32.732.317  |
|          | - DEFICIT (rd.13- rd.06)   | 16       | 0            | 0           |
| IV.      | <b>VENITURI FINANCIARE</b><br>(ct. 7630000+ 7640000+ 7650100+ 7650200+ 7660000+ 7670000+ 7680000+ 7690000+ 7860300+ 7860400)   | 17       | 271.051      | 208.563     |
| V.       | <b>CHELTUIELI FINANCIARE</b><br>(ct. 6630000+ 6640000+ 6650100+ 6650200+ 6660000+ 6670000+ 6680000+ 6690000+ 6860300+ 6860400+ 6860800)  | 18       | 210.872      | 136.506     |
| VI.      | <b>REZULTATUL DIN ACTIVITATEA FINANCIARA</b>   | 19       | X            | X           |
|          | - EXCEDENT (rd.17- rd.18)  | 20       | 60.179       | 72.057      |
|          | - DEFICIT (rd.18- rd.17)   | 21       | 0            | 0           |
| VII.     | <b>REZULTATUL DIN ACTIVITATEA CURENTA</b>  | 22       | X            | X           |
|          | - EXCEDENT (rd.15+20-16-21)  | 23       | 27.637.315   | 32.804.374  |
|          | - DEFICIT (rd.16+21-15-20)   | 24       | 0            | 0           |
| VIII.    | <b>VENITURI EXTRAORDINARE</b><br>(ct. 7910000)   | 25       | 21.427       | 45.390      |
| IX.      | <b>CHELTUIELI EXTRAORDINARE</b><br>(ct. 6900000+ 6910000)  | 26       | 0            | 0           |
| X.       | <b>REZULTATUL DIN ACTIVITATEA EXTRAORDINARA</b>  | 27       | X            | X           |
|          | - EXCEDENT (rd.25-rd.26)   | 28       | 21.427       | 45.390      |
|          | - DEFICIT (rd.26-rd.25)  | 29       | 0            | 0           |
| XI.      | <b>REZULTATUL PATRIMONIAL AL EXERCITIULUI (BRUT)</b>   | 29.1     | X            | X           |
|          | - EXCEDENT (rd. 23+28-24-29)   | 29.2     | 27.658.742   | 32.849.764  |
|          | - DEFICIT (rd. 24+29-23-28)  | 29.3     | 0            | 0           |
|          | Cheltuieli cu impozitul pe profit (din ct. 6350200)  | 29.4     | 42.336       | 10.671      |
| XII.     | <b>REZULTATUL PATRIMONIAL AL EXERCITIULUI (NET)</b>  | 30       | X            | X           |
|          | - EXCEDENT (rd. 29.2 - rd.29.4)  | 31       | 27.616.406   | 32.839.093  |
|          | - DEFICIT (rd. 29.3 + rd.29.4)   | 32       | 0            | 0           |

Certificam exactitatea datelor raportate, precum si faptul ca acestea se bazeaza pe evidenta contabila sintetica si analitica tinuta la zi in conformitate cu reglementarile legale in vigoare

Conducatorul institutiei

Prof.univ.dr.Spiru Cezar-Ionut



Conducatorul compartimentului

financiar-contabil

Ec.Mic Ionela

Universitatea Din Craiova  
Craiova, str. nr.  
Cod fiscal: 4553380

SITUAȚIA FLUXURILOR DE TREZORERIE  
LA 31/12/2020

Cod 03

lei

| Denumire indicatorilor   | Cod rand | TOTAL        | CASA ct. 5310101 | Buget instituții publice finanțate integral din venituri proprii ct. 5600101/ 7700000 | Buget fonduri externe nerambursabile (sursa D) ct. 5150103/ 7700000 | Alte disponibilități (ct. 5xx) |
|--|----------|--------------|------------------|---|---|--------------------------------|
| A  | B        | 1=2+3+...+15 | 2                | 10  | 14  | 15                             |
| <b>I. NUMERAR DIN ACTIVITATEA OPERATIONALA</b>   | 1        | X            |                  | X   | X   | X                              |
| 1. Incasari  | 2        | 342.193.953  | 9.841.435        | 308.106.994   | 106.668   | 24.138.856                     |
| 2. Plati   | 3        | 290.258.447  | 9.841.435        | 256.333.134   | 137.798   | 23.946.080                     |
| 3. Numerar din activitatea operationala (rd. 02 - rd. 03)  | 4        | 51.935.506   | 0                | 51.773.860  | -31.130   | 192.776                        |
| <b>II. NUMERAR DIN ACTIVITATEA DE INVESTITII</b>   | 5        | X            | X                | X   | X   | X                              |
| 1. Incasari  | 6        | 23.329       | 0                | 23.329  | 0   | 0                              |
| 2. Plati   | 7        | 13.565.543   | 0                | 13.565.543  | 0   | 0                              |
| 3. Numerar net din activitatea de investitii (rd.06-07)  | 8        | -13.542.214  | 0                | -13.542.214   | 0   | 0                              |
| <b>III. NUMERAR DIN ACTIVITATEA DE FINANTARE</b>   | 9        | X            | X                | X   | X   | X                              |
| 1. Incasari  | 10       | 0            | 0                | 0   | 0   | 0                              |
| 2. Plati   | 11       | 4.027.518    | 0                | 4.027.518   | 0   | 0                              |
| 3. Numerar net din activitatea de finantare (rd.10-rd.11)  | 12       | -4.027.518   | 0                | -4.027.518  | 0   | 0                              |
| <b>IV. CREȘTEREA (DESCREȘTEREA) NETĂ DE NUMERAR ȘI ECHIVALENT DE NUMERAR (rd.04+rd.08+rd.12)</b>   | 13       | 34.365.774   | 0                | 34.204.128  | -31.130   | 192.776                        |
| <b>V. NUMERAR ȘI ECHIVALENT DE NUMERAR LA INCEPUTUL ANULUI</b>   | 14       | 15.240.650   | 0                | 11.977.653  | 31.130  | 3.231.867                      |
| - Sume recuperate in excedentul anului precedent **)   | 14.1     | 6.980.100    | X                | 6.948.970   | 31.130  | X                              |
| - Sume utilizate din excedentul anului precedent/ sume transferate din excedent la bugetul local/sume transferate din excedent pentru constituirea de depozite in trezorerie***) | 14.2     | 6.980.100    | X                | 6.948.970   | 31.130  | X                              |
| Sume transferate din disponibilul neutilizat la finele anului precedent****)   | 14.3     | 0            | X                | X   | 0   | X                              |
| <b>VI. NUMERAR ȘI ECHIVALENT DE NUMERAR LA SFÂRȘITUL PERIOADEI (rd.13+rd.14+rd.14.1 - rd.14.2 - rd.14.3)</b>   | 15       | 49.606.424   | ✓                | 46.181.781  | 0   | 3.424.643                      |

Certificam exactitatea datelor raportate, precum și faptul ca acestea se bazeaza pe evidenta contabila sintetica si analitica tinuta la zi in conformitate cu reglementarile legale in vigoare

Conducatorul institutiei

Viza trezoreriei statului

Conducatorul compartimentului

financiar-contabil

Prof.univ.dr.Spinu Cezar-Ionut

Ec.Mic Ionela



Universitatea Din Craiova  
Craiova, str. nr.  
Cod fiscal: 4553380

Anexa 4

SITUAȚIA FLUXURILOR DE TREZORERIE  
PENTRU 31/12/2020

| DENUMIREA INDICATORULUI   | Cod rând | TOTAL      |         |            |
|---|----------|------------|---------|------------|
|   |          | 1          | 2       | 3          |
| A   | B        |            |         |            |
| I. NUMERAR DIN ACTIVITATEA OPERATIONALA   | 01       | X          | X       | X          |
| 1. Incasari   | 2        | 47.061.107 | 121.213 | 46.939.894 |
| 2. Plati  | 3        | 45.520.158 | 121.213 | 45.398.945 |
| 3. Numerar din activitatea operationala (rd. 02 - rd. 03)                                 | 4        | 1.540.949  | 0       | 1.540.949  |
| II. NUMERAR DIN ACTIVITATEA DE INVESTITII   | 5        | X          | X       | X          |
| 1. Incasari   | 6        | 0          | 0       | 0          |
| 2. Plati  | 7        | 0          | 0       | 0          |
| 3. Numerar net din activitatea de investitii (rd.06-07)                                   | 8        | 0          | 0       | 0          |
| III. NUMERAR DIN ACTIVITATEA DE FINANTARE   | 9        | X          | X       | X          |
| 1. Incasari   | 10       | 0          | 0       | 0          |
| 2. Plati  | 11       | 0          | 0       | 0          |
| 3. Numerar net din activitatea de finantare (rd.10-rd.11)                                 | 12       | 0          | 0       | 0          |
| IV. CREȘTEREA (DESCREȘTEREA) NETĂ DE NUMERAR ȘI ECHIVALENT DE NUMERAR (rd.04+rd.08+rd.12) | 13       | 1.540.949  | 0       | 1.540.949  |
| V. NUMERAR ȘI ECHIVALENT DE NUMERAR LA INCEPUTUL ANULUI                                   | 14       | 11.030.053 | 0       | 11.030.053 |
| 1.Diferențe de curs favorabile  | 15       | 188.404    | 0       | 188.404    |
| 2.Diferențe de curs nefavorabile  | 16       | 16.935     | 0       | 16.935     |
| VI. NUMERAR ȘI ECHIVALENT DE NUMERAR LA FINELE PERIOADEI (rd.13+14+15-16)                 | 17       | 12.742.471 | 0       | 12.742.471 |

Certificam exactitatea datelor raportate, precum si faptul ca acestea se bazeaza pe evidenta contabila sintetica si analitica tinuta la zi in conformitate cu reglementarile legale in vigoare

Conducatorul institutiei

Prof.univ.dr.Spinu Teodora Ionela



Conducatorul compartimentului

financiar-contabil

Ec.Mic Ionela

Universitatea Din Craiova  
Craiova, str. nr.  
Cod fiscal: 4553380

CONTUL DE EXECUTIE A BUGETULUI INSTITUTIEI PUBLICE - VENITURI  
PENTRU 31/12/2020

Anexa 9

Cod 20 011 Tip 20

| Denumirea indicatorilor  | Cod      | Prevederi bugetare initiale | Prevederi bugetare definitive | Drepturi constatate |                     |                 | Incasari realizate | Stingeri pe alte cai decat incasari | Drepturi constatate de incasat |
|--|----------|-----------------------------|-------------------------------|---------------------|---------------------|-----------------|--------------------|-------------------------------------|--------------------------------|
|  |          |                             |                               | Total, din care:    | din anii precedenti | din anul curent |                    |                                     |                                |
| A  | B        | 1                           | 2                             | 3=4+5               | 4                   | 5               | 6                  | 7                                   | 8=3-6-7                        |
| TOTAL VENITURI   | 00       | 280.887.981                 | 321.501.730                   | 342.280.561         | 19.273.077          | 323.007.484     | 311.630.022        | 16.070.867                          | 14.579.672                     |
| I. VENITURI CURENTE  | I        | 38.596.000                  | 48.376.000                    | 56.221.142          | 8.799.860           | 47.421.282      | 48.640.047         | 174.239                             | 7.406.856                      |
| C. VENITURI NEFISCALE  | C        | 38.596.000                  | 48.376.000                    | 56.221.142          | 8.799.860           | 47.421.282      | 48.640.047         | 174.239                             | 7.406.856                      |
| C1. VENITURI DIN PROPRIETATE   | C1       | 405.000                     | 505.000                       | 902.505             | 528.090             | 374.415         | 462.700            | 6.549                               | 433.256                        |
| Venituri din proprietate   | 30       | 400.000                     | 500.000                       | 902.117             | 528.090             | 374.027         | 462.312            | 6.549                               | 433.256                        |
| Venituri din concesiuni si inchirieri *)   | 30.05    | 400.000                     | 500.000                       | 902.117             | 528.090             | 374.027         | 462.312            | 6.549                               | 433.256                        |
| Alte venituri din concesiuni si inchirieri de catre institutiile publice                                   | 30.05.30 | 400.000                     | 500.000                       | 902.117             | 528.090             | 374.027         | 462.312            | 6.549                               | 433.256                        |
| Alte venituri din proprietate  | 30.50    | 0                           | 0                             | 0                   | 0                   | 0               | 0                  | 0                                   | 0                              |
| Alte venituri din proprietate  | 30.50.00 | 0                           | 0                             | 0                   | 0                   | 0               | 0                  | 0                                   | 0                              |
| Venituri din dobanzi   | 31       | 5.000                       | 5.000                         | 388                 | 0                   | 388             | 388                | 0                                   | 0                              |
| Alte venituri din dobanzi  | 31.03    | 5.000                       | 5.000                         | 388                 | 0                   | 388             | 388                | 0                                   | 0                              |
| Alte venituri din dobanzi  | 31.03.00 | 5.000                       | 5.000                         | 388                 | 0                   | 388             | 388                | 0                                   | 0                              |
| C2. VANZARI DE BUNURI SI SERVICII  | C2       | 38.191.000                  | 47.871.000                    | 55.318.637          | 8.271.770           | 47.046.867      | 48.177.347         | 167.690                             | 6.973.600                      |
| Venituri din prestari de servicii si alte activitati   | 33       | 37.491.000                  | 47.171.000                    | 54.851.887          | 8.271.770           | 46.580.117      | 47.710.597         | 167.690                             | 6.973.600                      |
| Taxe si tarife pentru analize si servicii efectuate de laboratoare   | 33.04    | 0                           | 0                             | 0                   | 0                   | 0               | 0                  | 0                                   | 0                              |
| Taxe si tarife pentru analize si servicii efectuate de laboratoare   | 33.04.00 | 0                           | 0                             | 0                   | 0                   | 0               | 0                  | 0                                   | 0                              |
| Taxe si alte venituri in invatamant  | 33.05    | 15.991.000                  | 20.991.000                    | 34.541.874          | 6.912.831           | 27.629.043      | 28.702.097         | 45.336                              | 5.794.441                      |
| Taxe si alte venituri in invatamant  | 33.05.00 | 15.991.000                  | 20.991.000                    | 34.541.874          | 6.912.831           | 27.629.043      | 28.702.097         | 45.336                              | 5.794.441                      |
| Venituri din prestari de servicii  | 33.08    | 600.000                     | 400.000                       | 522.206             | 15.161              | 507.045         | 418.738            | 0                                   | 103.468                        |
| Venituri din prestari de servicii  | 33.08.00 | 600.000                     | 400.000                       | 522.206             | 15.161              | 507.045         | 418.738            | 0                                   | 103.468                        |
| Contributia elevilor si studentilor pentru internate, camine si cantine                                    | 33.14    | 6.500.000                   | 5.000.000                     | 2.430.058           | 323.711             | 2.106.347       | 2.215.470          | 66.658                              | 147.930                        |
| Contributia elevilor si studentilor pentru internate, camine si cantine                                    | 33.14.00 | 6.500.000                   | 5.000.000                     | 2.430.058           | 323.711             | 2.106.347       | 2.215.470          | 66.658                              | 147.930                        |
| Venituri din valorificarea produselor obtinute din activitatea proprie sau anexa                           | 33.16    | 6.400.000                   | 12.000.000                    | 8.521.914           | 170.995             | 8.350.919       | 8.354.869          | 50.300                              | 116.745                        |
| Venituri din valorificarea produselor obtinute din activitatea proprie sau anexa                           | 33.16.00 | 6.400.000                   | 12.000.000                    | 8.521.914           | 170.995             | 8.350.919       | 8.354.869          | 50.300                              | 116.745                        |
| Venituri din organizarea de cursuri de calificare si conversie profesionala, specializare si perfectionare | 33.17    | 500.000                     | 1.280.000                     | 2.116.735           | 536.261             | 1.580.474       | 1.658.303          | 4.750                               | 453.682                        |
| Venituri din organizarea de cursuri de calificare si conversie profesionala, specializare si perfectionare | 33.17.00 | 500.000                     | 1.280.000                     | 2.116.735           | 536.261             | 1.580.474       | 1.658.303          | 4.750                               | 453.682                        |
| Venituri din serbari si spectacole scolare, manifestari culturale, artistice si sportive                   | 33.19    | 0                           | 0                             | 0                   | 0                   | 0               | 0                  | 0                                   | 0                              |
| Venituri din serbari si spectacole scolare, manifestari culturale, artistice si sportive                   | 33.19.00 | 0                           | 0                             | 0                   | 0                   | 0               | 0                  | 0                                   | 0                              |
| Venituri din cercetare   | 33.20    | 5.000.000                   | 5.000.000                     | 4.923.126           | 300.433             | 4.622.693       | 4.636.851          | 0                                   | 286.275                        |
| Venituri din cercetare   | 33.20.00 | 5.000.000                   | 5.000.000                     | 4.923.126           | 300.433             | 4.622.693       | 4.636.851          | 0                                   | 286.275                        |
| Alte venituri din prestari de servicii si alte activitati  | 33.50    | 2.500.000                   | 2.500.000                     | 1.795.974           | 12.378              | 1.783.596       | 1.724.269          | 646                                 | 71.059                         |
| Alte venituri din prestari de servicii si alte activitati  | 33.50.00 | 2.500.000                   | 2.500.000                     | 1.795.974           | 12.378              | 1.783.596       | 1.724.269          | 646                                 | 71.059                         |



| Denumirea indicatorilor  | Cod      | Prevederi bugetare initiale | Prevederi bugetare definitive | Drepturi constatate |                     |                 | Incasari realizate | Stingeri pe alte cai decat incasari | Drepturi constatate de incasat |
|--|----------|-----------------------------|-------------------------------|---------------------|---------------------|-----------------|--------------------|-------------------------------------|--------------------------------|
|  |          |                             |                               | Total, din care:    | din anii precedenti | din anul curent |                    |                                     |                                |
| A  | B        | 1                           | 2                             | 3=4+5               | 4                   | 5               | 6                  | 7                                   | 8=3-6-7                        |
| Amenzi, penalitati si confiscari   | 35       | 0                           | 0                             | 0                   | 0                   | 0               | 0                  | 0                                   | 0                              |
| Alte amenzi, penalitati si confiscari  | 35.50    | 0                           | 0                             | 0                   | 0                   | 0               | 0                  | 0                                   | 0                              |
| Alte amenzi, penalitati si confiscari  | 35.50.00 | 0                           | 0                             | 0                   | 0                   | 0               | 0                  | 0                                   | 0                              |
| Transferuri voluntare, altele decat subventiile  | 37       | 700.000                     | 700.000                       | 466.750             | 0                   | 466.750         | 466.750            | 0                                   | 0                              |
| Donatii si sponsorizari  | 37.01    | 700.000                     | 700.000                       | 466.750             | 0                   | 466.750         | 466.750            | 0                                   | 0                              |
| Donatii si sponsorizari  | 37.01.00 | 700.000                     | 700.000                       | 466.750             | 0                   | 466.750         | 466.750            | 0                                   | 0                              |
| Alte transferuri voluntare   | 37.50    | 0                           | 0                             | 0                   | 0                   | 0               | 0                  | 0                                   | 0                              |
| Alte transferuri voluntare   | 37.50.00 | 0                           | 0                             | 0                   | 0                   | 0               | 0                  | 0                                   | 0                              |
| II. VENITURI DIN CAPITAL   | II       | 50.000                      | 50.000                        | 37.034              | 14.211              | 22.823          | 23.329             | 6.226                               | 7.479                          |
| Venituri din valorificarea unor bunuri   | 39       | 50.000                      | 50.000                        | 37.034              | 14.211              | 22.823          | 23.329             | 6.226                               | 7.479                          |
| Venituri din valorificarea unor bunuri ale institutiilor publice   | 39.01    | 50.000                      | 50.000                        | 37.034              | 14.211              | 22.823          | 23.329             | 6.226                               | 7.479                          |
| Venituri din valorificarea unor bunuri ale institutiilor publice   | 39.01.00 | 50.000                      | 50.000                        | 37.034              | 14.211              | 22.823          | 23.329             | 6.226                               | 7.479                          |
| Alte venituri din valorificarea unor bunuri  | 39.50    | 0                           | 0                             | 0                   | 0                   | 0               | 0                  | 0                                   | 0                              |
| Alte venituri din valorificarea unor bunuri  | 39.50.00 | 0                           | 0                             | 0                   | 0                   | 0               | 0                  | 0                                   | 0                              |
| IV. SUBVENTII  | IV       | 217.538.981                 | 239.434.992                   | 241.996.800         | 2.443.070           | 239.553.730     | 238.246.108        | 2.278.905                           | 1.471.787                      |
| SUBVENTII DE LA ALTE NIVELE ALE ADMINISTRATIEI PUBLICE   | IV1      | 217.538.981                 | 239.434.992                   | 241.996.800         | 2.443.070           | 239.553.730     | 238.246.108        | 2.278.905                           | 1.471.787                      |
| Subventii de la bugetul de stat  | 42       | 217.538.981                 | 239.434.992                   | 241.996.800         | 2.443.070           | 239.553.730     | 238.246.108        | 2.278.905                           | 1.471.787                      |
| Subventii de la bugetul de stat pentru institutii si servicii publice sau activitati finantate integral din venituri proprii   | 42.38    | 213.538.981                 | 233.887.157                   | 233.441.161         | 0                   | 233.441.161     | 233.441.161        | 0                                   | 0                              |
| Subventii de la bugetul de stat pentru institutii si servicii publice sau activitati finantate integral din venituri proprii   | 42.38.00 | 213.538.981                 | 233.887.157                   | 233.441.161         | 0                   | 233.441.161     | 233.441.161        | 0                                   | 0                              |
| Subventii de la bugetul de stat catre institutii publice finantate partial sau integral din venituri proprii pentru proiecte finantate din FEN postaderare   | 42.39    | 0                           | 0                             | 1.764.620           | 1.764.620           | 0               | 931.785            | 24.201                              | 808.634                        |
| Subventii de la bugetul de stat catre institutii publice finantate partial sau integral din venituri proprii pentru proiecte finantate din FEN postaderare   | 42.39.00 | 0                           | 0                             | 1.764.620           | 1.764.620           | 0               | 931.785            | 24.201                              | 808.634                        |
| Sume primite de institutiile publice si activitatile finantate integral sau partial din venituri proprii in cadrul programelor FEGA implementate de APIA   | 42.43    | 2.000.000                   | 2.500.000                     | 2.785.705           | 0                   | 2.785.705       | 2.785.705          | 0                                   | 0                              |
| Sume primite de institutiile publice si activitatile finantate integral sau partial din venituri proprii in cadrul programelor FEGA implementate de APIA   | 42.43.00 | 2.000.000                   | 2.500.000                     | 2.785.705           | 0                   | 2.785.705       | 2.785.705          | 0                                   | 0                              |
| Subventii de la bugetul de stat catre institutii publice finantate partial sau integral din venituri proprii necesare sustinerii derularii proiectelor finantate din fonduri externe nerambursabile (FEN) postaderare aferente perioadei de programare 2014-2020 | 42.70    | 2.000.000                   | 3.047.835                     | 4.005.314           | 678.450             | 3.326.864       | 1.087.457          | 2.254.704                           | 663.153                        |
| Subventii de la bugetul de stat catre institutii publice finantate partial sau integral din venituri proprii necesare sustinerii derularii proiectelor finantate din fonduri externe nerambursabile (FEN) postaderare aferente perioadei de programare 2014-2020 | 42.70.00 | 2.000.000                   | 3.047.835                     | 4.005.314           | 678.450             | 3.326.864       | 1.087.457          | 2.254.704                           | 663.153                        |
| Sume primite de la UE/alti donatori in contul platilor efectuate si prefinantari   | 45       | 0                           | 0                             | 3.944.899           | 3.944.899           | 0               | 2.139.357          | 166.243                             | 1.639.299                      |
| Fondul European de Dezvoltare Regionala  | 45.01    | 0                           | 0                             | 3.517.779           | 3.517.779           | 0               | 2.116.005          | 25.029                              | 1.376.745                      |
| Sume primite in contul platilor efectuate in anul curent   | 45.01.01 | 0                           | 0                             | 0                   | 0                   | 0               | 0                  | 0                                   | 0                              |
| Sume primite in contul platilor efectuate in anii anteriori  | 45.01.02 | 0                           | 0                             | 3.517.779           | 3.517.779           | 0               | 2.116.005          | 25.029                              | 1.376.745                      |
| Prefinantare   | 45.01.03 | 0                           | 0                             | 0                   | 0                   | 0               | 0                  | 0                                   | 0                              |
| Fondul Social European   | 45.02    | 0                           | 0                             | 427.120             | 427.120             | 0               | 23.352             | 141.214                             | 262.554                        |
| Sume primite in contul platilor efectuate in anii anteriori  | 45.02.02 | 0                           | 0                             | 427.120             | 427.120             | 0               | 23.352             | 141.214                             | 262.554                        |

| Denumirea indicatorilor  | Cod      | Prevederi bugetare initiale | Prevederi bugetare definitive | Drepturi constatate |                     |                 | Incasari realizate | Stingeri pe alte cai decat incasari | Drepturi constatate de incasat |
|--|----------|-----------------------------|-------------------------------|---------------------|---------------------|-----------------|--------------------|-------------------------------------|--------------------------------|
|  |          |                             |                               | Total, din care:    | din anii precedenti | din anul curent |                    |                                     |                                |
| A  | B        | 1                           | 2                             | 3=4+5               | 4                   | 5               | 6                  | 7                                   | 8=3-6-7                        |
| Prefinantare   | 45.02.03 | 0                           | 0                             | 0                   | 0                   | 0               | 0                  | 0                                   | 0                              |
| Sume primite de la UE/alti donatori in contul platilor efectuate si prefinantari aferente cadrului financiar 2014-2020 | 48       | 24.703.000                  | 33.640.738                    | 40.080.686          | 4.071.037           | 36.009.649      | 22.581.181         | 13.445.254                          | 4.054.251                      |
| Fondul European de Dezvoltare Regionala (FEDR)   | 48.01    | 8.203.000                   | 12.140.738                    | 7.620.974           | 572.382             | 7.048.592       | 4.433.194          | 2.460.694                           | 727.086                        |
| Sume primite in contul platilor efectuate in anul curent   | 48.01.01 | 2.945.000                   | 5.886.468                     | 3.932.037           | 572.382             | 3.359.655       | 744.421            | 2.460.694                           | 726.922                        |
| Sume primite in contul platilor efectuate in anii anteriori  | 48.01.02 | 1.530.940                   | 2.230.940                     | 1.082.743           | 0                   | 1.082.743       | 1.082.579          | 0                                   | 164                            |
| Prefinantare   | 48.01.03 | 3.727.060                   | 4.023.330                     | 2.606.194           | 0                   | 2.606.194       | 2.606.194          | 0                                   | 0                              |
| Fondul Social European (FSE)   | 48.02    | 12.000.000                  | 18.000.000                    | 29.192.360          | 3.498.655           | 25.693.705      | 14.930.284         | 10.984.560                          | 3.277.516                      |
| Sume primite in contul platilor efectuate in anul curent   | 48.02.01 | 4.009.311                   | 5.009.311                     | 14.076.630          | 3.492.351           | 10.584.279      | 4.734.904          | 7.340.101                           | 2.001.625                      |
| Sume primite in contul platilor efectuate in anii anteriori  | 48.02.02 | 3.590.687                   | 2.590.687                     | 5.278.958           | 6.304               | 5.272.654       | 358.608            | 3.644.459                           | 1.275.891                      |
| Prefinantare   | 48.02.03 | 4.400.002                   | 10.400.002                    | 9.836.772           | 0                   | 9.836.772       | 9.836.772          | 0                                   | 0                              |
| Fondul de Coeziune (FC)  | 48.03    | 0                           | 0                             | 0                   | 0                   | 0               | 0                  | 0                                   | 0                              |
| Sume primite in contul platilor efectuate in anul curent   | 48.03.01 | 0                           | 0                             | 0                   | 0                   | 0               | 0                  | 0                                   | 0                              |
| Alte facilitati si instrumente postaderare (AFIP)  | 48.16    | 4.500.000                   | 3.500.000                     | 3.267.352           | 0                   | 3.267.352       | 3.217.703          | 0                                   | 49.649                         |
| Sume primite in contul platilor efectuate in anul curent   | 48.16.01 | 4.500.000                   | 3.500.000                     | 3.267.352           | 0                   | 3.267.352       | 3.217.703          | 0                                   | 49.649                         |

Certificam exactitatea datelor raportate, precum si faptul ca acestea se bazeaza pe evidenta contabila sintetica si analitica tinuta la zi in conformitate cu reglementarile legale in vigoare

Conducatorul institutiei

Prof.univ.dr.Spinu Cezar-Ionut



Conducatorul compartimentului  
financiar-contabil

Ec.Mic Ionela

Universitatea Din Craiova  
Craiova, str. nr.  
Cod fiscal: 4553380

Ancxa 7

CONTUL DE EXECUȚIE A BUGETULUI INSTITUTIILOR PUBLICE- CHELTUIELI  
PENTRU 31/12/2020

Cod 21 01F.65 Tip 20

| Denumirea indicatorilor   | Cod      | Credite de angajament |             | Credite bugetare |             | Angajamente bugetare | Angajamente legale | Plati efectuate | Angajamente legale de platit | Cheltuieli efective |
|---|----------|-----------------------|-------------|------------------|-------------|----------------------|--------------------|-----------------|------------------------------|---------------------|
|   |          | initial               | definitiv   | initial          | definitiv   |                      |                    |                 |                              |                     |
| A   | B        | 1                     | 2           | 3                | 4           | 5                    | 6                  | 7               | 8=6-7                        | 9                   |
| TOTAL CHELTUIELI  | 00       | 280.887.981           | 328.450.700 | 280.887.981      | 328.450.700 | 275.048.579          | 275.048.579        | 275.048.579     | 0                            | 275.040.714         |
| 01. CHELTUIELI CURENTE<br>(01=10+20+30+40+50+51+55+56+57+59+65)         | 01       | 242.664.981           | 270.453.157 | 242.664.981      | 270.453.157 | 235.538.205          | 235.538.205        | 235.538.205     | 0                            | 238.611.227         |
| TITLUL I CHELTUIELI DE PERSONAL   | 10       | 181.868.615           | 192.312.683 | 181.868.615      | 192.312.683 | 174.579.215          | 174.579.215        | 174.579.215     | 0                            | 174.254.228         |
| Cheltuieli salariale in bani  | 10.01    | 174.995.984           | 184.081.811 | 174.995.984      | 184.081.811 | 167.177.734          | 167.177.734        | 167.177.734     | 0                            | 166.851.489         |
| Salarii de baza   | 10.01.01 | 142.425.461           | 145.798.132 | 142.425.481      | 145.798.132 | 134.344.709          | 134.344.709        | 134.344.709     | 0                            | 134.533.229         |
| Sporuri pentru conditii de munca  | 10.01.05 | 7.770.561             | 7.802.253   | 7.770.561        | 7.802.253   | 6.754.640            | 6.754.640          | 6.754.640       | 0                            | 6.712.413           |
| Alte sporuri  | 10.01.06 | 7.625.994             | 7.880.894   | 7.625.994        | 7.880.894   | 7.828.669            | 7.828.669          | 7.828.669       | 0                            | 7.826.862           |
| Fond aferent platii cu ora  | 10.01.11 | 10.386.162            | 10.391.162  | 10.386.162       | 10.391.162  | 6.545.026            | 6.545.026          | 6.545.026       | 0                            | 6.666.806           |
| Indemnizatii platite unor persoane din afara unitatii                   | 10.01.12 | 58.998                | 93.998      | 58.998           | 93.998      | 89.250               | 89.250             | 89.250          | 0                            | 117.000             |
| Drepturi de delegare  | 10.01.13 | 191.253               | 198.170     | 191.253          | 198.170     | 90.220               | 90.220             | 90.220          | 0                            | 75.736              |
| Indemnizatii de hrana   | 10.01.17 | 5.753.356             | 5.907.530   | 5.753.356        | 5.907.530   | 5.691.666            | 5.691.666          | 5.691.666       | 0                            | 5.693.131           |
| Alte drepturi salariale in bani   | 10.01.30 | 784.179               | 6.009.672   | 784.179          | 6.009.672   | 5.833.554            | 5.833.554          | 5.833.554       | 0                            | 5.226.312           |
| Cheltuieli salariale in natura  | 10.02    | 2.412.800             | 2.392.500   | 2.412.800        | 2.392.500   | 2.392.500            | 2.392.500          | 2.392.500       | 0                            | 2.392.500           |
| Vouchere de vacanta   | 10.02.06 | 2.412.800             | 2.392.500   | 2.412.800        | 2.392.500   | 2.392.500            | 2.392.500          | 2.392.500       | 0                            | 2.392.500           |
| Contributii   | 10.03    | 4.459.831             | 5.838.372   | 4.459.831        | 5.838.372   | 5.008.981            | 5.008.981          | 5.008.981       | 0                            | 5.010.239           |
| Contributii de asigurari sociale de stat                                | 10.03.01 | 2.541                 | 1.028.940   | 2.541            | 1.028.940   | 1.028.108            | 1.028.108          | 1.028.108       | 0                            | 1.028.108           |
| Contributii de asigurari de somaj                                       | 10.03.02 | 77                    | 27.816      | 77               | 27.816      | 27.808               | 27.808             | 27.808          | 0                            | 27.808              |
| Contributii de asigurari sociale de sanatate                            | 10.03.03 | 852                   | 264.589     | 852              | 264.589     | 264.317              | 264.317            | 264.317         | 0                            | 264.317             |
| Contributii de asigurari pentru accidente de munca si boli profesionale | 10.03.04 | 63                    | 12.801      | 63               | 12.801      | 12.790               | 12.790             | 12.790          | 0                            | 12.790              |
| Contributii pentru concedii si indemnizatii                             | 10.03.06 | 427                   | 43.253      | 427              | 43.253      | 42.956               | 42.956             | 42.956          | 0                            | 42.956              |
| Contributia asiguratorie pentru munca                                   | 10.03.07 | 4.279.148             | 4.304.470   | 4.279.148        | 4.304.470   | 3.627.799            | 3.627.799          | 3.627.799       | 0                            | 3.634.260           |
| Contributii platite de angajator in numele angajatului                  | 10.03.08 | 176.723               | 156.503     | 176.723          | 156.503     | 5.203                | 5.203              | 5.203           | 0                            | 0                   |
| TITLUL II BUNURI SI SERVICII  | 20       | 26.853.160            | 43.035.792  | 26.853.160       | 43.035.792  | 28.047.601           | 28.047.601         | 28.047.601      | 0                            | 26.699.782          |
| Bunuri si servicii  | 20.01    | 21.088.175            | 34.720.213  | 21.088.175       | 34.720.213  | 21.066.454           | 21.066.454         | 21.066.454      | 0                            | 21.472.408          |
| Furnituri de birou  | 20.01.01 | 92.001                | 102.242     | 92.001           | 102.242     | 66.181               | 66.181             | 66.181          | 0                            | 66.443              |
| Materiale pentru curatenie  | 20.01.02 | 119.980               | 662.337     | 119.980          | 662.337     | 274.478              | 274.478            | 274.478         | 0                            | 287.088             |
| Încalzit, iluminat si forta motrica                                     | 20.01.03 | 7.765.738             | 7.507.401   | 7.765.738        | 7.507.401   | 5.423.549            | 5.423.549          | 5.423.549       | 0                            | 5.102.294           |
| Apa, canal si salubritate   | 20.01.04 | 2.456.904             | 1.695.247   | 2.456.904        | 1.695.247   | 1.411.582            | 1.411.582          | 1.411.582       | 0                            | 1.382.118           |
| Carburanti si lubrifianti   | 20.01.05 | 793.682               | 1.159.325   | 793.682          | 1.159.325   | 1.060.218            | 1.060.218          | 1.060.218       | 0                            | 1.027.952           |
| Piese de schimb   | 20.01.06 | 478.269               | 234.231     | 478.269          | 234.231     | 183.366              | 183.366            | 183.366         | 0                            | 185.726             |
| Transport   | 20.01.07 | 57.809                | 55.709      | 57.809           | 55.709      | 13.480               | 13.480             | 13.480          | 0                            | 13.480              |
| Posta, telecomunicatii, radio, tv, internet                             | 20.01.08 | 261.091               | 265.173     | 261.091          | 265.173     | 250.513              | 250.513            | 250.513         | 0                            | 248.720             |
| Materiale si prestari de servicii cu caracter functional                | 20.01.09 | 3.323.044             | 10.387.272  | 3.323.044        | 10.387.272  | 5.778.060            | 5.778.060          | 5.778.060       | 0                            | 6.520.793           |
| Alte bunuri si servicii pentru întretinere si functionare               | 20.01.30 | 5.739.657             | 12.651.276  | 5.739.657        | 12.651.276  | 6.605.027            | 6.605.027          | 6.605.027       | 0                            | 6.637.794           |
| Reparatii curente   | 20.02    | 1.295.168             | 3.572.447   | 1.295.168        | 3.572.447   | 3.141.636            | 3.141.636          | 3.141.636       | 0                            | 3.179.989           |
| Reparatii curente   | 20.02.00 | 1.295.168             | 3.572.447   | 1.295.168        | 3.572.447   | 3.141.636            | 3.141.636          | 3.141.636       | 0                            | 3.179.989           |
| Hrana   | 20.03    | 1.078.003             | 462.229     | 1.078.003        | 462.229     | 460.100              | 460.100            | 460.100         | 0                            | 414.536             |
| Hrana pentru oameni   | 20.03.01 | 1.078.003             | 462.229     | 1.078.003        | 462.229     | 460.100              | 460.100            | 460.100         | 0                            | 414.536             |
| Bunuri de natura obiectelor de inventar                                 | 20.05    | 600.969               | 1.027.931   | 600.969          | 1.027.931   | 948.744              | 948.744            | 948.744         | 0                            | 351.343             |


| Denumirea indicatorilor  | Cod       | Credite de angajament |                   | Credite bugetare  |                   | Angajamente bugetare | Angajamente legale | Plati efectuate   | Angajamente legale de platit<br>8=6-7 | Cheltuieli efective |
|--|-----------|-----------------------|-------------------|-------------------|-------------------|----------------------|--------------------|-------------------|---------------------------------------|---------------------|
|  |           | initial               | definitiv         | initial           | definitiv         |                      |                    |                   |                                       |                     |
| A  | B         | 1                     | 2                 | 3                 | 4                 | 5                    | 6                  | 7                 | 8=6-7                                 | 9                   |
| Uniforme si echipament   | 20.05.01  | 221                   | 221               | 221               | 221               | 0                    | 0                  | 0                 | 0                                     | 26.461              |
| Lenjerie si accesorii de pat   | 20.05.03  | 245                   | 0                 | 245               | 0                 | 0                    | 0                  | 0                 | 0                                     | 68.440              |
| Alte obiecte de inventar   | 20.05.30  | 600.503               | 1.027.710         | 600.503           | 1.027.710         | 948.744              | 948.744            | 948.744           | 0                                     | 256.442             |
| Deplasari, detasari, transferari   | 20.06     | 353.132               | 299.773           | 353.132           | 299.773           | 83.182               | 83.182             | 83.182            | 0                                     | 79.645              |
| Deplasari interne, detasari, transferari   | 20.06.01  | 184.183               | 165.024           | 184.183           | 165.024           | 68.624               | 68.624             | 68.624            | 0                                     | 69.306              |
| Deplasari in strainatate   | 20.06.02  | 168.949               | 134.749           | 168.949           | 134.749           | 14.558               | 14.558             | 14.558            | 0                                     | 10.339              |
| Materiale de laborator   | 20.09     | 2.644                 | 32.644            | 2.644             | 32.644            | 30.582               | 30.582             | 30.582            | 0                                     | 31.068              |
| Materiale de laborator   | 20.09.00  | 2.644                 | 32.644            | 2.644             | 32.644            | 30.582               | 30.582             | 30.582            | 0                                     | 31.068              |
| Carti, publicatii si materiale documentare   | 20.11     | 562.817               | 272.817           | 562.817           | 272.817           | 169.412              | 169.412            | 169.412           | 0                                     | 17.992              |
| Carti, publicatii si materiale documentare   | 20.11.00  | 562.817               | 272.817           | 562.817           | 272.817           | 169.412              | 169.412            | 169.412           | 0                                     | 17.992              |
| Pregatire profesionala   | 20.13     | 6.612                 | 12.021            | 6.612             | 12.021            | 10.609               | 10.609             | 10.609            | 0                                     | 10.609              |
| Pregatire profesionala   | 20.13.00  | 6.612                 | 12.021            | 6.612             | 12.021            | 10.609               | 10.609             | 10.609            | 0                                     | 10.609              |
| Protectia muncii   | 20.14     | 5.028                 | 9.864             | 5.028             | 9.864             | 4.457                | 4.457              | 4.457             | 0                                     | 7.674               |
| Protectia muncii   | 20.14.00  | 5.028                 | 9.864             | 5.028             | 9.864             | 4.457                | 4.457              | 4.457             | 0                                     | 7.674               |
| Alte cheltuieli  | 20.30     | 1.860.612             | 2.625.853         | 1.860.612         | 2.625.853         | 2.132.425            | 2.132.425          | 2.132.425         | 0                                     | 1.134.518           |
| Reclama si publicitate   | 20.30.01  | 136.296               | 94.296            | 136.296           | 94.296            | 60.329               | 60.329             | 60.329            | 0                                     | 60.329              |
| Protocol si reprezentare   | 20.30.02  | 1.841                 | 4.841             | 1.841             | 4.841             | 3.417                | 3.417              | 3.417             | 0                                     | 3.417               |
| Prime de asigurare non-viata   | 20.30.03  | 207.002               | 169.267           | 207.002           | 169.267           | 159.715              | 159.715            | 159.715           | 0                                     | 159.715             |
| Chirii   | 20.30.04  | 128.451               | 97.888            | 128.451           | 97.888            | 93.083               | 93.083             | 93.083            | 0                                     | 93.083              |
| Prestari servicii pentru transmiterea drepturilor  | 20.30.06  | 25.882                | 25.882            | 25.882            | 25.882            | 6.726                | 6.726              | 6.726             | 0                                     | 6.315               |
| Alte cheltuieli cu bunuri si servicii  | 20.30.30  | 1.361.140             | 2.233.679         | 1.361.140         | 2.233.679         | 1.809.155            | 1.809.155          | 1.809.155         | 0                                     | 811.659             |
| <b>TITLUL III DOBANZI</b>  | <b>30</b> | <b>300.000</b>        | <b>300.000</b>    | <b>300.000</b>    | <b>300.000</b>    | <b>121.991</b>       | <b>121.991</b>     | <b>121.991</b>    | <b>0</b>                              | <b>119.134</b>      |
| Dobanzi aferente datoriei publice interne  | 30.01     | 300.000               | 300.000           | 300.000           | 300.000           | 121.991              | 121.991            | 121.991           | 0                                     | 119.134             |
| Dobanzi aferente creditelor interne garantate  | 30.01.02  | 300.000               | 300.000           | 300.000           | 300.000           | 121.991              | 121.991            | 121.991           | 0                                     | 119.134             |
| <b>TITLUL VIII PROIECTE CU FINANTARE DIN FONDURI EXTERNE NERAMBURSABILE (FEN) POSTADERARE</b>                  | <b>56</b> | <b>0</b>              | <b>0</b>          | <b>0</b>          | <b>0</b>          | <b>0</b>             | <b>0</b>           | <b>0</b>          | <b>0</b>                              | <b>4.730.629</b>    |
| Programe din Fondul European de Dezvoltare Regionala (FEDR)  | 56.01     | 0                     | 0                 | 0                 | 0                 | 0                    | 0                  | 0                 | 0                                     | 4.676.882           |
| Finantarea nationala   | 56.01.01  | 0                     | 0                 | 0                 | 0                 | 0                    | 0                  | 0                 | 0                                     | 217.869             |
| Finantarea externa nerambursabila  | 56.01.02  | 0                     | 0                 | 0                 | 0                 | 0                    | 0                  | 0                 | 0                                     | 4.108.300           |
| Cheltuieli neeligibile   | 56.01.03  | 0                     | 0                 | 0                 | 0                 | 0                    | 0                  | 0                 | 0                                     | 350.713             |
| Programe din Fondul Social European (FSE)  | 56.02     | 0                     | 0                 | 0                 | 0                 | 0                    | 0                  | 0                 | 0                                     | 38.274              |
| Finantarea externa nerambursabila  | 56.02.02  | 0                     | 0                 | 0                 | 0                 | 0                    | 0                  | 0                 | 0                                     | 32.800              |
| Cheltuieli neeligibile   | 56.02.03  | 0                     | 0                 | 0                 | 0                 | 0                    | 0                  | 0                 | 0                                     | 5.474               |
| Alte facilitati si instrumente postaderare   | 56.16     | 0                     | 0                 | 0                 | 0                 | 0                    | 0                  | 0                 | 0                                     | 15.473              |
| Finantarea externa nerambursabila  | 56.16.02  | 0                     | 0                 | 0                 | 0                 | 0                    | 0                  | 0                 | 0                                     | 15.473              |
| <b>TITLUL IX ASISTENTA SOCIALA</b>   | <b>57</b> | <b>783.000</b>        | <b>783.000</b>    | <b>783.000</b>    | <b>783.000</b>    | <b>72.466</b>        | <b>72.466</b>      | <b>72.466</b>     | <b>0</b>                              | <b>75.275</b>       |
| Ajutoare sociale   | 57.02     | 783.000               | 783.000           | 783.000           | 783.000           | 72.466               | 72.466             | 72.466            | 0                                     | 75.275              |
| Ajutoare sociale in natura   | 57.02.02  | 783.000               | 783.000           | 783.000           | 783.000           | 72.466               | 72.466             | 72.466            | 0                                     | 75.275              |
| <b>TITLUL X PROIECTE CU FINANTARE DIN FONDURI EXTERNE NERAMBURSABILE AFERENTE CADRULUI FINANCIAR 2014-2020</b> | <b>58</b> | <b>26.703.000</b>     | <b>37.270.042</b> | <b>26.703.000</b> | <b>37.270.042</b> | <b>24.447.853</b>    | <b>24.447.853</b>  | <b>24.447.853</b> | <b>0</b>                              | <b>24.472.574</b>   |
| Programe din Fondul European de Dezvoltare Regionala (FEDR)  | 58.01     | 8.203.000             | 13.695.742        | 8.203.000         | 13.695.742        | 4.755.097            | 4.755.097          | 4.755.097         | 0                                     | 5.931.158           |
| Finantarea nationala   | 58.01.01  | 1.000.000             | 2.347.835         | 1.000.000         | 2.347.835         | 775.347              | 775.347            | 775.347           | 0                                     | 748.490             |
| Finantarea externa nerambursabila  | 58.01.02  | 7.203.000             | 11.347.907        | 7.203.000         | 11.347.907        | 3.979.750            | 3.979.750          | 3.979.750         | 0                                     | 5.182.668           |
| Programe din Fondul Social European (FSE)  | 58.02     | 14.000.000            | 20.074.300        | 14.000.000        | 20.074.300        | 17.699.454           | 17.699.454         | 17.699.454        | 0                                     | 16.594.346          |
| Finantarea nationala   | 58.02.01  | 1.781.000             | 3.305.300         | 1.781.000         | 3.305.300         | 2.654.870            | 2.654.870          | 2.654.870         | 0                                     | 2.420.622           |
| Finantarea externa nerambursabila  | 58.02.02  | 12.219.000            | 16.769.000        | 12.219.000        | 16.769.000        | 15.044.584           | 15.044.584         | 15.044.584        | 0                                     | 14.173.724          |
| Alte facilitati si instrumente postaderare (AFIP)  | 58.16     | 4.500.000             | 3.500.000         | 4.500.000         | 3.500.000         | 1.993.302            | 1.993.302          | 1.993.302         | 0                                     | 1.947.070           |

| Denumirea indicatorilor   | Cod      | Credite de angajament |            | Credite bugetare |            | Angajamente bugetare | Angajamente legale | Plati efectuate | Angajamente legale de platit<br>8=6-7 | Cheltuieli efective |
|---|----------|-----------------------|------------|------------------|------------|----------------------|--------------------|-----------------|---------------------------------------|---------------------|
|   |          | initial               | definitiv  | initial          | definitiv  |                      |                    |                 |                                       |                     |
| A   | B        | 1                     | 2          | 3                | 4          | 5                    | 6                  | 7               |                                       | 9                   |
| Finantare externa nerambursabila  | 58.16.02 | 4.500.000             | 3.500.000  | 4.500.000        | 3.500.000  | 1.993.302            | 1.993.302          | 1.993.302       | 0                                     | 1.947.070           |
| TITLU XI ALTE CHELTUIELI  | 59       | 32.860.206            | 34.021.682 | 32.860.206       | 34.021.682 | 32.716.932           | 32.716.932         | 32.716.932      | 0                                     | 32.732.179          |
| Burse   | 59.01    | 31.140.206            | 31.962.811 | 31.140.206       | 31.962.811 | 30.985.999           | 30.985.999         | 30.985.999      | 0                                     | 30.998.799          |
| Burse   | 59.01.00 | 31.140.206            | 31.962.811 | 31.140.206       | 31.962.811 | 30.985.999           | 30.985.999         | 30.985.999      | 0                                     | 30.998.799          |
| Despagubiri civile  | 59.17    | 0                     | 110.013    | 0                | 110.013    | 72.263               | 72.263             | 72.263          | 0                                     | 72.261              |
| Despagubiri civile  | 59.17.00 | 0                     | 110.013    | 0                | 110.013    | 72.263               | 72.263             | 72.263          | 0                                     | 72.261              |
| Sume aferente persoanelor cu handicap neincadrate   | 59.40    | 1.720.000             | 1.948.858  | 1.720.000        | 1.948.858  | 1.658.670            | 1.658.670          | 1.658.670       | 0                                     | 1.661.119           |
| Sume aferente persoanelor cu handicap neincadrate   | 59.40.00 | 1.720.000             | 1.948.858  | 1.720.000        | 1.948.858  | 1.658.670            | 1.658.670          | 1.658.670       | 0                                     | 1.661.119           |
| 70. CHELTUIELI DE CAPITAL (70=71+72+75)   | 70       | 5.020.000             | 14.227.501 | 5.020.000        | 14.227.501 | 12.996.382           | 12.996.382         | 12.996.382      | 0                                     | 11.956.913          |
| TITLU XIII ACTIVE NEFINANCIARE (71.01 + 71.02)  | 71       | 5.020.000             | 14.227.501 | 5.020.000        | 14.227.501 | 12.996.382           | 12.996.382         | 12.996.382      | 0                                     | 11.956.913          |
| Active fixe   | 71.01    | 5.020.000             | 14.227.501 | 5.020.000        | 14.227.501 | 12.996.382           | 12.996.382         | 12.996.382      | 0                                     | 11.775.111          |
| Constructii   | 71.01.01 | 2.974.019             | 10.691.510 | 2.974.019        | 10.691.510 | 10.459.335           | 10.459.335         | 10.459.335      | 0                                     | 8.742.567           |
| Masini, echipamente si mijloace de transport  | 71.01.02 | 1.521.822             | 2.701.157  | 1.521.822        | 2.701.157  | 2.171.879            | 2.171.879          | 2.171.879       | 0                                     | 2.529.127           |
| Mobilier, aparatura birou si alte active corporale  | 71.01.03 | 476.823               | 781.792    | 476.823          | 781.792    | 345.737              | 345.737            | 345.737         | 0                                     | 359.187             |
| Alte active fixe  | 71.01.30 | 47.336                | 53.042     | 47.336           | 53.042     | 19.431               | 19.431             | 19.431          | 0                                     | 144.230             |
| Reparatii capitale aferente activelor fixe  | 71.03    | 0                     | 0          | 0                | 0          | 0                    | 0                  | 0               | 0                                     | 181.802             |
| Reparatii capitale aferente activelor fixe  | 71.03.00 | 0                     | 0          | 0                | 0          | 0                    | 0                  | 0               | 0                                     | 181.802             |
| 79. OPERATIUNI FINANCIARE (79=80+81)  | 79       | 6.500.000             | 6.500.000  | 6.500.000        | 6.500.000  | 3.905.527            | 3.905.527          | 3.905.527       | 0                                     | 0                   |
| TITLUL XVII RAMBURSARI DE CREDITE   | 81       | 6.500.000             | 6.500.000  | 6.500.000        | 6.500.000  | 3.905.527            | 3.905.527          | 3.905.527       | 0                                     | 0                   |
| Rambursari de credite interne   | 81.02    | 6.500.000             | 6.500.000  | 6.500.000        | 6.500.000  | 3.905.527            | 3.905.527          | 3.905.527       | 0                                     | 0                   |
| Rambursari de credite interne garantate   | 81.02.01 | 6.500.000             | 6.500.000  | 6.500.000        | 6.500.000  | 3.905.527            | 3.905.527          | 3.905.527       | 0                                     | 0                   |
| TITLUL XVIII PLATI EFECTUATE IN ANII PRECEDENTI SI RECUPERATE IN ANUL CURENT  | 85       | 0                     | 0          | 0                | 0          | -1.839.388           | -1.839.388         | -1.839.388      | 0                                     | 0                   |
| Plati efectuate in anii precedenti si recuperate in anul curent   | 85.01    | 0                     | 0          | 0                | 0          | -1.839.388           | -1.839.388         | -1.839.388      | 0                                     | 0                   |
| Plati efectuate in anii precedenti si recuperate in anul curent aferente cheltuielilor curente si operatiunilor financiare ale altor institutii publice | 85.01.03 | 0                     | 0          | 0                | 0          | -1.315.814           | -1.315.814         | -1.315.814      | 0                                     | 0                   |
| Plati efectuate in anii precedenti si recuperate in anul curent aferente fondurilor externe nerambursabile  | 85.01.05 | 0                     | 0          | 0                | 0          | -523.574             | -523.574           | -523.574        | 0                                     | 0                   |

Certificam exactitatea datelor raportate, precum si faptul ca acestea se bazeaza pe evidenta contabila sintetica si analitica tinuta la zi in conformitate cu reglementarile legale in vigoare

Conducatorul institutiei

Prof.univ.dr.Spinu Cezar-Ionut



Conducatorul compartimentului

financiar-contabil

Ec.Mic Ionela

Universitatea Din Craiova  
Craiova, str. nr.  
Cod fiscal: 4553380

CONTUL DE EXECUTIE A BUGETULUI INSTITUTIEI PUBLICE - VENITURI  
PENTRU 31/12/2020

Cod 20 01D Tip 8

lei

| Denumirea indicatorilor   | Cod      | Prevederi bugetare initiale | Prevederi bugetare definitive | Drepturi constatate |                     |                 | Incasari realizate | Stingeri pe alte cai decat incasari | Drepturi constatate de incasat |
|---|----------|-----------------------------|-------------------------------|---------------------|---------------------|-----------------|--------------------|-------------------------------------|--------------------------------|
|   |          |                             |                               | Total, din care:    | din anii precedenti | din anul curent |                    |                                     |                                |
| A   | B        | 1                           | 2                             | 3=4+5               | 4                   | 5               | 6                  | 7                                   | 8=3-6-7                        |
| TOTAL VENITURI  | 00       | 303.230                     | 619.233                       | 268.431             | 0                   | 268.431         | 268.431            | 0                                   | 0                              |
| III. OPERATIUNI FINANCIARE  | III      | 303.230                     | 303.230                       | 0                   | 0                   | 0               | 0                  | 0                                   | 0                              |
| Incasari din rambursarea imprumuturilor acordate  | 40       | 303.230                     | 303.230                       | 0                   | 0                   | 0               | 0                  | 0                                   | 0                              |
| Sume utilizate din excedentul anului precedent pentru efectuarea de cheltuieli                                  | 40.15    | 303.230                     | 303.230                       | 0                   | 0                   | 0               | 0                  | 0                                   | 0                              |
| Sume utilizate de administratiile locale din excedentul anului precedent pentru sectiunea de dezvoltare         | 40.15.02 | 0                           | 0                             | 0                   | 0                   | 0               | 0                  | 0                                   | 0                              |
| Sume utilizate de alte institutii din excedentul anului precedent   | 40.15.03 | 303.230                     | 303.230                       | 0                   | 0                   | 0               | 0                  | 0                                   | 0                              |
| Alte operatiuni financiare  | 41       | 0                           | 0                             | 0                   | 0                   | 0               | 0                  | 0                                   | 0                              |
| Disponibil din excedentele anilor precedenti ale institutiilor reorganizate                                     | 41.08    | 0                           | 0                             | 0                   | 0                   | 0               | 0                  | 0                                   | 0                              |
| Disponibil din excedentele anilor precedenti ale institutiilor reorganizate                                     | 41.08.00 | 0                           | 0                             | 0                   | 0                   | 0               | 0                  | 0                                   | 0                              |
| IV. SUBVENTII   | IV       | 0                           | 80.174                        | 32.602              | 0                   | 32.602          | 32.602             | 0                                   | 0                              |
| SUBVENTII DE LA ALTE NIVELE ALE ADMINISTRATIEI PUBLICE  | IV1      | 0                           | 80.174                        | 32.602              | 0                   | 32.602          | 32.602             | 0                                   | 0                              |
| Subventii de la bugetul de stat   | 42       | 0                           | 80.174                        | 32.602              | 0                   | 32.602          | 32.602             | 0                                   | 0                              |
| Cofinantare publica acordata in cadrul mecanismului SEE   | 42.60    | 0                           | 0                             | 0                   | 0                   | 0               | 0                  | 0                                   | 0                              |
| Cofinantare publica acordata in cadrul mecanismului SEE   | 42.60.00 | 0                           | 0                             | 0                   | 0                   | 0               | 0                  | 0                                   | 0                              |
| Cofinantare publica acordata in cadrul mecanismului norvegian   | 42.61    | 0                           | 0                             | 0                   | 0                   | 0               | 0                  | 0                                   | 0                              |
| Cofinantare publica acordata in cadrul mecanismului norvegian   | 42.61.00 | 0                           | 0                             | 0                   | 0                   | 0               | 0                  | 0                                   | 0                              |
| Cofinantare publica acordata in cadrul Mecanismelor financiare Spatiul Economic European si Norvegian 2014-2021 | 42.75    | 0                           | 80.174                        | 32.602              | 0                   | 32.602          | 32.602             | 0                                   | 0                              |
| Cofinantare publica acordata in cadrul Mecanismelor financiare Spatiul Economic European si Norvegian 2014-2021 | 42.75.00 | 0                           | 80.174                        | 32.602              | 0                   | 32.602          | 32.602             | 0                                   | 0                              |
| Donatii din strainatate   | 44       | 0                           | 0                             | 0                   | 0                   | 0               | 0                  | 0                                   | 0                              |
| Donatii din strainatate   | 44.01    | 0                           | 0                             | 0                   | 0                   | 0               | 0                  | 0                                   | 0                              |
| Curente   | 44.01.01 | 0                           | 0                             | 0                   | 0                   | 0               | 0                  | 0                                   | 0                              |
| De la alte administratii  | 44.03    | 0                           | 0                             | 0                   | 0                   | 0               | 0                  | 0                                   | 0                              |
| De capital  | 44.03.02 | 0                           | 0                             | 0                   | 0                   | 0               | 0                  | 0                                   | 0                              |
| Sume primite de la UE/alti donatori in contul platilor efectuate si prefinantari                                | 45       | 0                           | 0                             | 0                   | 0                   | 0               | 0                  | 0                                   | 0                              |
| Mecanismul financiar SEE  | 45.17    | 0                           | 0                             | 0                   | 0                   | 0               | 0                  | 0                                   | 0                              |
| Prefinantare  | 45.17.03 | 0                           | 0                             | 0                   | 0                   | 0               | 0                  | 0                                   | 0                              |
| Mecanismul financiar norvegian  | 45.18    | 0                           | 0                             | 0                   | 0                   | 0               | 0                  | 0                                   | 0                              |
| Prefinantare  | 45.18.03 | 0                           | 0                             | 0                   | 0                   | 0               | 0                  | 0                                   | 0                              |
| Fondul national pentru relatii bilaterale aferent mecanismelor financiare SEE                                   | 45.21    | 0                           | 0                             | 0                   | 0                   | 0               | 0                  | 0                                   | 0                              |
| Prefinantare  | 45.21.03 | 0                           | 0                             | 0                   | 0                   | 0               | 0                  | 0                                   | 0                              |

| Denumirea indicatorilor  | Cod      | Prevederi bugetare initiale | Prevederi bugetare definitive | Drepturi constatate |                     |                 | Incasari realizate | Stingeri pe alte cai decat incasari | Drepturi constatate de incasat |
|--|----------|-----------------------------|-------------------------------|---------------------|---------------------|-----------------|--------------------|-------------------------------------|--------------------------------|
|  |          |                             |                               | Total, din care:    | din anii precedenti | din anul curent |                    |                                     |                                |
| A  | B        | 1                           | 2                             | 3=4+5               | 4                   | 5               | 6                  | 7                                   | 8=3-6-7                        |
| Sume primite de la UE/alti donatori in contul platilor efectuate si prefinantari aferente cadrului financiar 2014-2020 | 48       | 0                           | 235.829                       | 235.829             | 0                   | 235.829         | 235.829            | 0                                   | 0                              |
| Mecanismele financiare Spatiul Economic European si Norvegian 2014-2021  | 48.31    | 0                           | 235.829                       | 235.829             | 0                   | 235.829         | 235.829            | 0                                   | 0                              |
| Sume primite in contul platilor efectuate in anul curent   | 48.31.01 | 0                           | 0                             | 0                   | 0                   | 0               | 0                  | 0                                   | 0                              |
| Sume primite in contul platilor efectuate in anii anteriori  | 48.31.02 | 0                           | 0                             | 0                   | 0                   | 0               | 0                  | 0                                   | 0                              |
| Prefinantare   | 48.31.03 | 0                           | 235.829                       | 235.829             | 0                   | 235.829         | 235.829            | 0                                   | 0                              |
| Fondul pentru relatii bilaterale aferent Mecanismelor financiare Spatiul Economic European si Norvegian 2014-2021      | 48.32    | 0                           | 0                             | 0                   | 0                   | 0               | 0                  | 0                                   | 0                              |
| Prefinantare   | 48.32.03 | 0                           | 0                             | 0                   | 0                   | 0               | 0                  | 0                                   | 0                              |

Certificam exactitatea datelor raportate, precum si faptul ca acestea se bazeaza pe evidenta contabila sintetica si analitica tinuta la zi in conformitate cu reglementarile legale in vigoare

Conducatorul institutiei

Prof.univ.dr.Spinu Cezar-Ionut



Conducatorul compartimentului  
financiar-contabil

Ec.Mic Ionela

Universitatea Din Craiova  
Craiova, str. nr.  
Cod fiscal: 4553380

Anexa 7

CONTUL DE EXECUȚIE A BUGETULUI INSTITUTIILOR PUBLICE- CHELTUIELI  
PENTRU 31/12/2020

Cod 21 01D Tip 8


lei

| Denumirea indicatorilor   | Cod      | Credite de angajament |           | Credite bugetare |           | Angajamente bugetare | Angajamente legale | Plati efectuate | Angajamente legale de platit | Cheltuieli efective |
|---|----------|-----------------------|-----------|------------------|-----------|----------------------|--------------------|-----------------|------------------------------|---------------------|
|   |          | initial               | definitiv | initial          | definitiv |                      |                    |                 |                              |                     |
| A   | B        | 1                     | 2         | 3                | 4         | 5                    | 6                  | 7               | 8=6-7                        | 9                   |
| TOTAL CHELTUIELI  | 00       | 0                     | 0         | 303.230          | 619.233   | 220.658              | 220.658            | 220.658         | 0                            | 253.612             |
| 01 CHELTUIELI CURENTE<br>(01=10+20+30+40+50+51+55+56+57+59+65)  | 01       | 0                     | 0         | 0                | 0         | 0                    | 0                  | 0               | 0                            | 16.888              |
| Titlul VIII PROIECTE CU FINANTARE DIN FONDURI EXTERNE<br>NERAMBURSABILE (FEN) POSTADERARE                           | 56       | 0                     | 0         | 0                | 0         | 0                    | 0                  | 0               | 0                            | 16.888              |
| Mecanismul financiar SEE  | 56.17    | 0                     | 0         | 0                | 0         | 0                    | 0                  | 0               | 0                            | 16.888              |
| Finantarea nationala  | 56.17.01 | 0                     | 0         | 0                | 0         | 0                    | 0                  | 0               | 0                            | 3.164               |
| Finantarea externa nerambursabila   | 56.17.02 | 0                     | 0         | 0                | 0         | 0                    | 0                  | 0               | 0                            | 13.724              |
| TITLUL X PROIECTE CU FINANTARE DIN FONDURI EXTERNE<br>NERAMBURSABILE AFERENTE CADRULUI FINANCIAR 2014-<br>2020      | 58       | 0                     | 0         | 303.230          | 619.233   | 220.658              | 220.658            | 220.658         | 0                            | 236.724             |
| Mecanismele financiare Spatiul Economic European si Norvegian<br>2014-2021  | 58.31    | 0                     | 0         | 299.913          | 615.916   | 217.341              | 217.341            | 217.341         | 0                            | 236.724             |
| Finantarea nationala  | 58.31.01 | 0                     | 0         | 0                | 80.174    | 32.600               | 32.600             | 32.600          | 0                            | 31.712              |
| Finantarea externa nerambursabila   | 58.31.02 | 0                     | 0         | 299.913          | 535.742   | 184.741              | 184.741            | 184.741         | 0                            | 205.012             |
| Fondul pentru relatii bilaterale aferent Mecanismelor financiare<br>Spatiu Economic European si Norvegian 2014-2021 | 58.32    | 0                     | 0         | 3.317            | 3.317     | 3.317                | 3.317              | 3.317           | 0                            | 0                   |
| Finantarea externa nerambursabila   | 58.32.02 | 0                     | 0         | 3.317            | 3.317     | 3.317                | 3.317              | 3.317           | 0                            | 0                   |

Certificam exactitatea datelor raportate, precum si faptul ca acestea se bazeaza pe evidenta contabila sintetica si analitica tinuta la zi in conformitate cu reglementarile legale in vigoare

Conducatorul Institutiei

Prof.univ.dr.Spinu Cezar-Ionut



Conducatorul compartimentului

financiar-contabil

Ec.Mic Ionela